

Luento 2

TTK-91 tietokone ja sen KOKSI simulaattori

Miksi TTK-91?
TTK-91 rakenne ja
käskykanta-arkkitehtuuri
Mikä on simulaattori?
Miten TTK-91 ohjelmia
suoritetaan simulaattorissa?

7.8.2002

Copyright Teemu Kerola 2002

1

Miksi konekieltä?

- Koneen toiminnan ymmärtäminen
- Oman ohjelman toiminnan ymmärtäminen
- Koneenläheinen ohjelmointi
- Kääntäjän tekeminen
 - kääntäjä kääntää konekielille lausekielisen ohjelman
- Ohjelman tehokkuus
 - osia ohjelmasta ohjelmoidaan suoraan konekielellä

7.8.2002

Copyright Teemu Kerola 2002

2

Miksi ei oikeaa konekieltä?

- Oikeat konekielet huomattavasti monimutkaisempia
 - niiden opetteluun tarvitaan oma kurssi
- Vaikeaa valita sopivinta
 - paljon erilaisia konekieliä
- Keskitytään vain opetuksen kannalta oleellisiin asioihin
 - tarvittaessa oikea konekieli 'helppo' oppia

7.8.2002

Copyright Teemu Kerola 2002

3

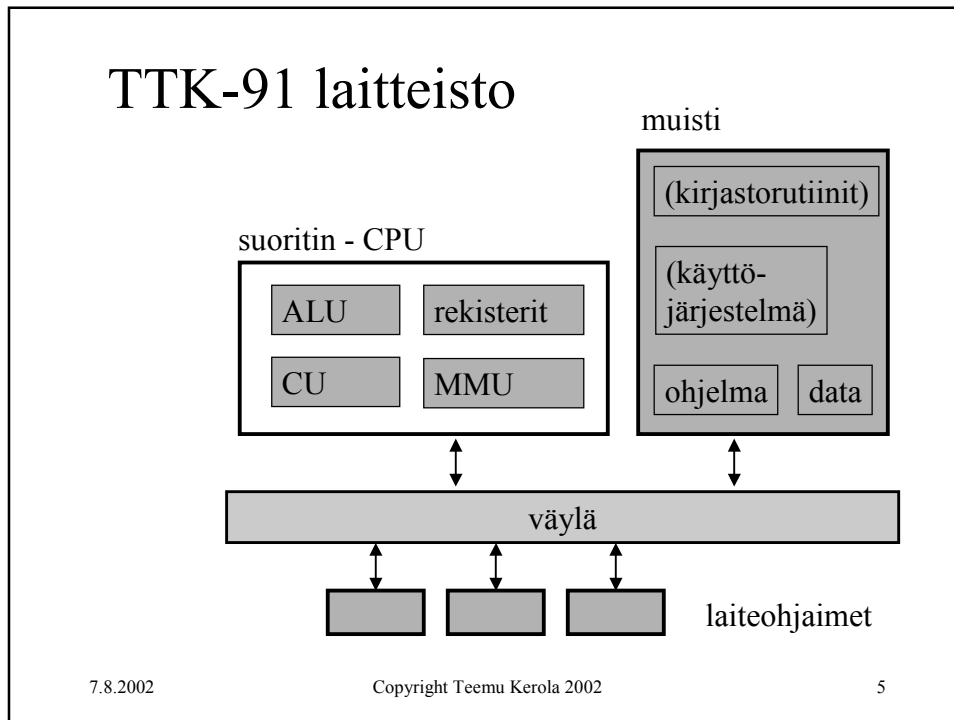
Tietokone TTK-91 ⁽⁴⁾

- Laitteisto, hardware (HW)
 - suoritin, muisti, väylät, oheislaitteiden liitännät
- Käskykanta - konekieliarkkitehtuuri
 - käyttöliittymä laitteistoon
 - konekäskyt, tiedon esitysmuodot, tietotyypit
- Symbolinen konekieli
 - luettavampi muoto konekielestä
 - kullakin symbolilla yksikäsitteiset arvot
- KOKSI simulaattori
 - TTK-91 koneen laitteiston simulaattori
 - symbolisen konekielen kääntäjä
 - graafinen käyttöliittymä, debugger-ympäristö

7.8.2002

Copyright Teemu Kerola 2002

4



TTK-91 rekisterit

- 8 yleisrekisteriä ks. Kuva 4.1 [Häkk98]
 - vain näitä rekistereitä voi koskettaa (suoraan) konekäskyillä
 - kaikki laskenta tapahtuu rekistereiden avulla
 - R0 työrekisteri
 - indeksirekisterinä == 0
(tietystä tilanteesta R0:n käyttö tarkoittaa lukua 0 rekisterin R0 sisällön asemesta)
 - R1-R5 työ- ja indeksirekistereitä
 - tyyppi riippuu rekisterin käytöstä konekäskyssä
 - pino-osoitin SP (R6) Stack Pointer
 - ympäristöosoitin FP (R7) Frame Pointer

7.8.2002 Copyright Teemu Kerola 2002 6

TTK-91 Kontrolliyksikkö (CU)

ks. Kuva 4.1 [Häkk98]

- PC - Program Counter, käskyosoitin
 - seuraavaksi suoritettavan konekäskyn osoite
- IR - Instruction Register, käskyrekisteri
 - suorituksessa oleva konekäsky
- TR - Temporary Register, apurekisteri
 - tilapäinen talletuspaikka käskyn suoritusaikana
- SR - State Register, tilarekisteri
 - suorittimen tila ja rajoitukset tällä hetkellä

7.8.2002

Copyright Teemu Kerola 2002

7

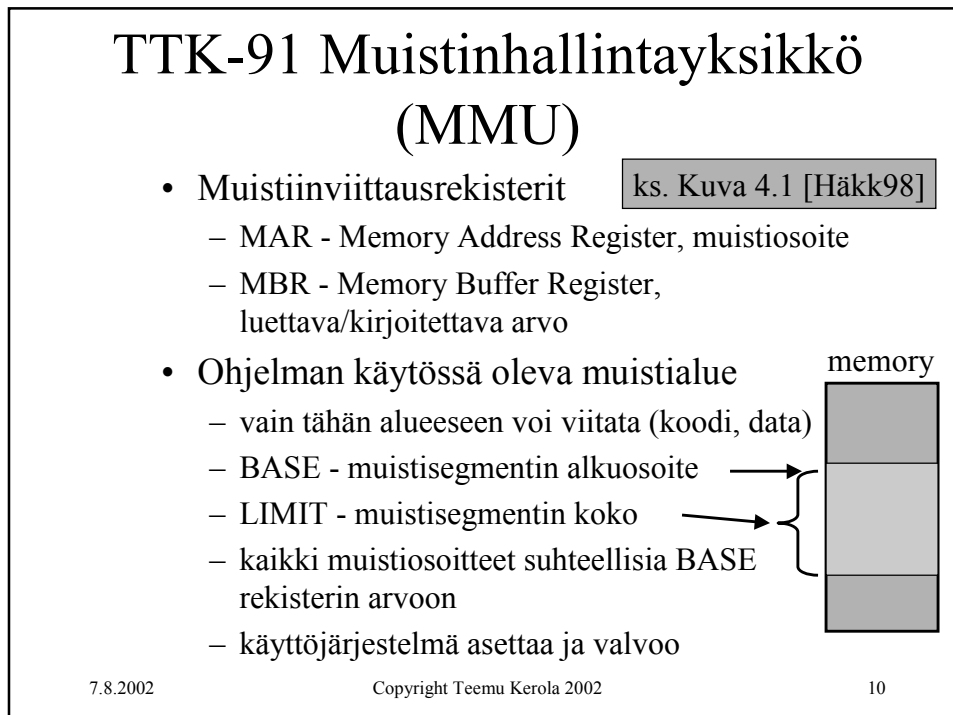
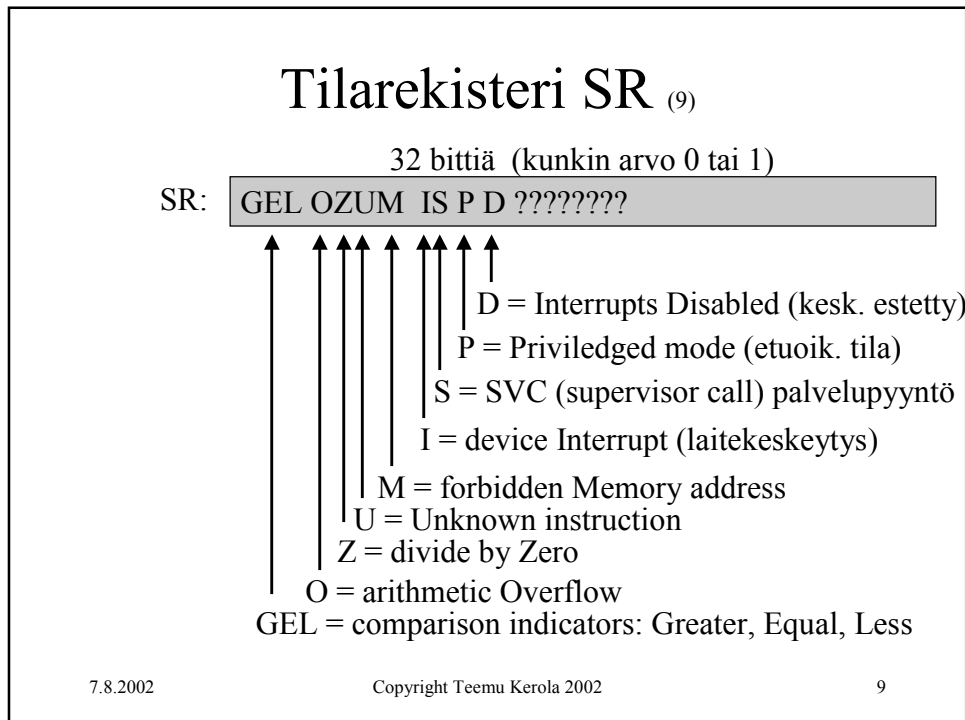
TTK-91 Tilarekisteri SR ⁽³⁾

- Tilatietoa siitä, mitä suorittimella tapahtui edellisen käskyn suorituksessa
 - virhetilanteet, poikkeukset ks. Kuva 4.1 [Häkk98]
 - konekäsky olikin käyttäjärjestelmän palvelupyyntö
 - vertailun tulos
- Tilatietoa siitä, mitä systemissä tapahtui viime aikoina
 - käsittelemättömät laitteiden antamat signaalit (laitekeskeytykset, device interrupts)
- Tilatietoa siitä, mitä suoritin saa tehdä jatkossa
 - etuoikeutettu tila: kaikki muistialueet, kaikki käskyt
 - poikkeukset ja keskeytykset sallittuja vai ei?

7.8.2002

Copyright Teemu Kerola 2002

8



TTK-91 Käskykanta

- Tietotyypit
- Konekäskyjen tyypit
- Konekäskyn rakenne
 - montako bittiä, minkälainen sisäinen rakenne
- Muistissa olevan tiedon osoitustavat
 - konekielessä
 - symbolisessa konekielessä
- Operaatiot

7.8.2002

Copyright Teemu Kerola 2002

11

TTK-91 tietotyypit ⁽²⁾

- 32 bittinen kokonaisluku
 - noin 10 desimaalinumeroinen luku
- EI:
 - liukulukuja
 - merkkejä
 - totuusarvoja
 - ...

7.8.2002

Copyright Teemu Kerola 2002

12

TTK-91 käskytyypit

- Aina 2 operandia itse käskyssä
 - aina ei molemmilla ole merkitystä
 - JUMP vain yksi operandi, hypyn osoite
 - NOP ei operandeja lainkaan
- Käsky aina 32 bittiä
- Ensimmäinen operandi aina rekisterissä
- Toinen operandi muistissa tai rekisterissä
 - luku rekisteristä on nopeampaa kuin muistista hakeminen
- ALU-operaatioiden tulos rekisteriin
 - korvaa 1. operandin arvon!

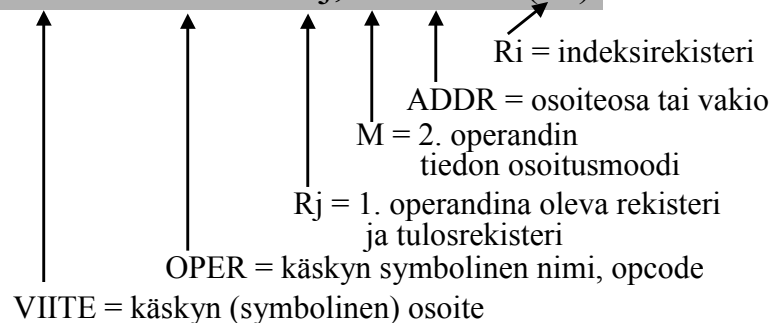
7.8.2002

Copyright Teemu Kerola 2002

13

Symbolinen konekieli ⁽⁷⁾

Loop Add R4, @Taulu(R1)
 VIITE OPER Rj, M ADDR(Ri)



- Suora vastaavuus konekieleen
 - yksinkertainen assembler-käännös

7.8.2002

Copyright Teemu Kerola 2002

14

Symbolinen konekieli

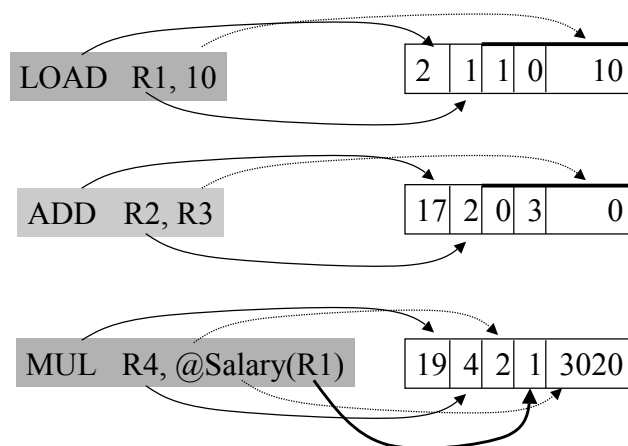
- Symbolien vastaavuus 1:1 kaikkialla
 - viite = muistiosoite
 - operaatiokoodi eli opcode = vakio
 - osoitekentän symboli = vakio tai muistiosoite
 - kenttään voi kirjoittaa joko symbolin tai arvon!
- Kaikki muistiosoitteet suhteellisia BASE-osoitteeseen, eli arvoalueella [0, LIMIT-1]
- Osoitusmoodi: monimutkaisempi vastaavuus
 - konekielessä 3 moodia
 - vakio (tieto konekäskyssä)
 - indeksoitu, epäsuora indeksoitu (tieto muistissa)
 - symbolisessa konekielessä 8 moodia
 - helpottavat ohjelmointia
 - toteutettu konekielen 3 moodin avulla

7.8.2002

Copyright Teemu Kerola 2002

15

Symbolinen konekieli vs. konekieli ⁽³⁾



7.8.2002

Copyright Teemu Kerola 2002

16

Tiedon osoitusmuodot symbolisessa konekielessä

- 8 eri osoitusmoodia (vain 2. operandille!)
- Tekstuaalisesti koodattuna
 - osoitusmoodi `LOAD R1, @Field1(R3)`
 - = vakio [+ rekisterin arvo]
 - tyhjä arvo rekisterissä tai muistissa
 - @ epäsuora viite muistiin
 - sulkuimerkit rekisterin ympärillä
 - ei sulkuja käytä rekisterin arvoa sellaisenaan
 - sulut käytä rekisterin osoittamaa muistipaikan arvoa
 - 0-arvoa ei kirjoiteta näkyviin
 - indeksirekisterinä R0 tai vakiona 0

7.8.2002

Copyright Teemu Kerola 2002

17

Indeksointi ⁽²⁾

```
LOAD R4, =Tbl(R3)
```

- Laske aina ensin tehollinen muistiosoite (effective address, EA): `EA = Tbl + (R3) = 201`
- Sitten katso moodia ja tee niin monta muistinoutoa kun tarvitaan
 - ”=”: 0 kpl `R4 ← 201` (vakion käyttö)
 - tyhjä: 1 kpl `R4 ← Mem[201] = 11`
 - ”@”: 2 kpl `R4 ← Mem[Mem[201]] = Mem[11] = 300`

pelkkä rekisterin nro @-merkin jälkeen ⇒ 1 kpl

STORE käsky ⇒ 1 kpl vähemmän noutoja ja yksi tallennus

7.8.2002

Copyright Teemu Kerola 2002

18

TTK-91 muistin osoitusmoodit ⁽⁸⁾

ks. lista sivulla 50
[Häkk98]

rekisterit	
R0:	104
R1:	10
R2:	201
R3:	1
...	
SP=R6:	
FP=R7:	125

muisti-segmentti	
0:	
10:	200
11:	300
200:	6000
201:	11

LIMIT:

symboli-taulu	
Tbl:	200
X:	10
One:	1

LOAD R1, 10 ; R1 ← 200
LOAD R1, =10 ; R1 ← 10
LOAD R1, @10 ; R1 ← 6000
LOAD R4, R2 ; R4 ← 201
LOAD R4, @R2 ; R4 ← 11
LOAD R5, =Tbl(R3) ; R5 ← 201
LOAD R5, Tbl(R3) ; R5 ← 11
LOAD R5, @Tbl(R3) ; R5 ← 300

7.8.2002 Copyright Teemu Kerola 2002 19

Indeksoinnin käyttö taulukkojen ja tietueiden yhteydessä ⁽²⁾

- Taulukot
 - taulukon alkuosoite vakiona
 - taulukon indeksi indeksirekisterissä
- Tietueet
 - tietueen alkuosoite indeksirekisterissä
 - tietueen kentän suhteellinen osoite tietueen sisällä vakiona

LOAD R5, Tbl(R3)
1854 14

LOAD R2, Salary(R5)
6 1244

7.8.2002 Copyright Teemu Kerola 2002 20

TTK-91 operaatiot

- Muistiinviittaukset
 - tavalliset: load & store
 - pino-operaatiot (aliohjelmien toteuttamista varten)
- I/O käskyt
- Kokonaislukuoperaatiot
- Loogiset operaatiot totuusarvoille
- Bittien siirtokäskyt (shift instructions)
- Kontrollin siirtokäskyt
 - mistä löytyy seuraavaksi suoritettava käsky?
- Muut käskyt

7.8.2002

Copyright Teemu Kerola 2002

21

TTK-91

muistiinviittausoperaatiot ⁽³⁾

- **LOAD** `LOAD R1, X` `LOAD R5, @ptrX`
 - käskyä käytetään myös `LOAD R0, R5`
rekistereiden kopiointiin (Move operaatio)
- **STORE** `STORE R2, X`
 - tallettaa aina muistiin `STORE R3, Tbl(R4)`
- **PUSH, POP, PUSHR, POPR**
 - aliohjelmien toteuttamista varten `POP SP, R1 ; load ...`
 - käsitellään myöhemmin `PUSH SP, R1 ; store ...`

7.8.2002

Copyright Teemu Kerola 2002

22

TTK-91 I/O operaatiot

- IN IN R3, =KBD
 - lue arvo (kokonaisluku) rekisteriin annettulta laitteelta
- OUT OUT R2, =CRT
 - tulosta arvo (kokonaisluku) rekisteristä annetulle laitteelle
- Laitteet?
 - KBD - näppäimistö, stdin
 - CRT - näyttö, stdout
 - ei muita! (ei levyä, ei verkkoa, ...)

7.8.2002

Copyright Teemu Kerola 2002

23

TTK-91 kokonaislukuoperaatiot

- LOAD ("move") LOAD R3, R1 ; R3 ← R1
- ADD, SUB ADD R3, R1 ; R3 ← R3+R1
SUB R3, =1 ; R3 ← R3-1
- MUL MUL R3, Tbl(R1) ; R3 ← R3 * Mem(Tbl+R1)
- DIV, MOD LOAD R1,=14
DIV R1,=3 ; R1 ← 4
LOAD R1,=14
MOD R1,=3 ; R1 ← 2

7.8.2002


Copyright Teemu Kerola 2002

24

TTK-91

loogiset operaatiot ⁽⁴⁾

- NOT, AND, OR, XOR
 - kaikille 32 bitille
 - yksi bitti kerrallaan



LOAD R1,=12	; R1 = 000...000 1100
LOAD R2,=5	; R2 = 000...000 0101
AND R1,R2	; R1 = 000...000 0100
OR R1,R2	; R1 = 000...000 1101
XOR R1,R2	; R1 = 000...000 1001
NOT R1	; R1 = 111...111 0011

7.8.2002
Copyright Teemu Kerola 2002
25

TTK-91

bittien siirtokäskyt

- SHL, SHR
 - siirrä bittejä vasemmalle tai oikealle
 - täytä nolilla

LOAD R1,=5	; R1 = 000...000 00101 = 5
SHL R1,=1	; R1 = 000...000 01010 = 10

- positiivisilla luvuilla yhden bitin siirto vasemmalle on sama kuin 2:lla kertominen!
- positiivisilla luvuilla yhden bitin siirto oikealle on sama kuin 2:lla jakaminen!

LOAD R1,=5	; R1 = 000...000 00101 = 5
SHR R1,=1	; R1 = 000...000 00010 = 2

7.8.2002
Copyright Teemu Kerola 2002
26

TTK-91 kontrollin siirtokäskyt ⁽⁶⁾

- JUMP JUMP Loop
- COMP COMP R3, =27 COMP R2, X
 - asettaa tilarekisteriin SR vertailun tuloksen: L, E tai G
- JLES, JEQU, JGRE, JNLE, JNEQU, JNGRE
 - perustuu tilarekisterin tietoon eli JGRE Loop
 - viimeksi suoritettuun COMP-käskyyn
- JNEG, JZER, JPOS, JNNEG, JNZER, JNPOS
 - perustuu annetun rekisterin arvoon JPOS R1, Loop
- CALL, EXIT (käsitellään myöhemmin)
- SVC SVC SP, =HALT ; ohjelman suoritus päättyy

7.8.2002

Copyright Teemu Kerola 2002

27

TTK-91 muut käskyt

- NOP NOP
 - No OPeration, tyhjä käsky, älä tee mitään
 - varaa kuitenkin muistia yhden sanan (32 bittiä)
 - suoritetaan samoin kuin muutkin käskyt

7.8.2002

Copyright Teemu Kerola 2002

28

TTK-91 assembler kääntäjän ohjaukset (4)

- Eivät generoi lainkaan konekäskyjä `Sata EQU 100`
- EQU - Equal `LOAD R1, =Sata`
 - antaa arvon symbolille symbolitauluun
- DC - data constant `X DC 50`
 - varaa yhden sanan tilaa muistista, antaa sille alkuarvon ja antaa osoitteen symbolin arvoksi (symbolitauluun!)
 - esim. muuttujan tai ison vakion määrittely `LOAD R1, X`
- DS - data segment `Tbl DS 200`
 - varaa monta sanaa tilaa muistista, antaa arvon symbolille
 - alkuarvot ovat epämääräisiä! `LOAD R3, Tbl(R1)`
 - esim. taulukon tai tietueen tilan varaus

7.8.2002

Copyright Teemu Kerola 2002

29

TTK-91 symbolinen konekieliohjelma

```
hello.k91 X   DC   13
          Y   DC   15

          MAIN LOAD R1, X
           ADD  R1, Y
           OUT  R1, =CRT
           SVC  SP, =HALT
```

7.8.2002

Copyright Teemu Kerola 2002

30

TTK-91 symbolinen konekieli ohjelma

sum.k91

; sum - laske annettuja lukuja yhteen, luku 0 on loppumerkki

Luku	DC	0	<i>; nykyinen luku, alkuarvo 0</i>
Summa	DC	0	<i>; nykyinen summa, alkuarvo 0</i>
Sum	IN	R1, =KBD	<i>; ohjelma Sum alkaa käskystä 0</i>
	STORE	R1, Luku	
	JZER	R1, Done	<i>; luvut loppu?</i>
	LOAD	R1, Summa	<i>; Summa <- Summa+Luku</i>
	ADD	R1, Luku	
	STORE	R1, Summa	<i>; summa muuttujassa, ei rekisterissä?</i>
	JUMP	Sum	
Done	LOAD	R1, Summa	<i>; tulosta summa ja lopeta</i>
	OUT	R1, =CRT	
	SVC	SP, =HALT	

7.8.2002

Copyright Teemu Kerola 2002

31

KOKSI

TTK-91 -koneen simulaattori ⁽⁷⁾

- Toimii kuten oikea kone toimisi
- Graafinen käyttöliittymä
- I/O vain käyttöliittymän kautta
- Ohjelmien valinta ("lataus"), käänös ja suoritus
- Ohjelmien editointi ks. sum.k91
 - myös mikä tahansa tekstieditori kelpaa!
- Käsky kerrallaan suoritus mahdollinen
- Käsky kerrallaan, kommentoinnin kera

7.8.2002

Copyright Teemu Kerola 2002

32

KOKSI

TTK-91 -koneen simulaattori

- Käytettävissä (DOS, W95, W98, W-NT, W2000)
 - laitoksen koneissa
 - kotona <http://www.cs.Helsinki.FI/u/kerola/tito/>
- Installoi itse kotihakemistoosi (n. 120 KB)
 - kopioi zip-tiedosto ja pura se koksi-hakemistoon
 - editoi koksi.cfg tiedostoon editorin polku
Esim: `c:\windows\command\edit.com`
- Ohjelmatiedostojen (hello.k91 jne) tulee olla samassa hakemistossa kuin simulaattorin (koksi.exe)
 - käynnistä (esim.) klikkaamalla koksi.exe

7.8.2002

Copyright Teemu Kerola 2002

33

-- Luennon 2 loppu --

Some typical 80x86 intructions and their function

Instruction	Function
JE name	If equal (CC) EIP = name; $EIP - 128 \leq name < EIP + 128$
JMP name	{EIP = NAME};
CALL name	$SP = SP - 4$; $M[SP] = EIP + 5$; $EIP = name$;
MOVW EBX,[EDI + 45]	$EBX = M[EDI + 45]$
PUSH ESI	$SP = SP - 4$; $M[SP] = ESI$
POP EDI	$EDI = M[SP]$; $SP = SP + 4$
ADD EAX,#6765	$EAX = EAX + 6765$
TEST EDX,#42	Set condition codes (flags) with EDX & 42
MOVSL	$M[EDI] = M[ESI]$; $EDI = EDI + 4$; $ESI = ESI + 4$

Fig. 3.32 [PaHe98]

7.8.2002

Copyright Teemu Kerola 2002

34