


Luento 7

Tiedon esitysmuodot (jatk)

Tiedon muuttumattomuuden tarkistus Järjestelmän sisäinen muisti



Ohjelman esitysmuoto

Rakenteellinen tieto

Pariteetti

Hamming-koodi

Välimuisti

Tavallinen muisti

Muistien historiaa

Konekäskyjen esitysmuoto muistissa ⁽⁴⁾

- Konekohtainen, jokaisella omansa
- Käskyt ovat 1 tai useamman tavun mittaisia
 - SPARC, kaikki käskyt: 1 sana eli 4 tavua
 - PowerPC, kaikki käskyt: 1 sana eli 4 tavua
 - Pentium II: 1-16 tavua, paljon variaatioita
- Käskyillä on yksi tai useampi muoto, kussakin tietty määrä erilaisia kenttiä
 - opcode, Ri, Rj, Rk, osoitusmoodi
 - pitkä tai lyhyt vakio

TTK-91, kaikki käskyt: 1 sana, 1 muoto

TTK-91 konekäskyn rakenne

- Käskyn esitys bittitasolla on aina:



Rj = käskyn ensimmäinen operandi

Ri = indeksirekisteri (R0 ≡ 0)

M = muistinoutojen määrä toiseen operandiin
(ennen mahdollista muistiin talletusta)

00 eli 0 kpl, välitön osoitus (STORE: suora osoitus)

01 eli 1 kpl, suora osoitus (STORE: epäsuora osoit.)

10 eli 2 kpl, epäsuora osoitus (STORE: epäkelpo arvo)

(11 eli 3 kpl, epäkelpo arvo → poikkeustilanne)

muistiosoite tai
(pienehkö) vakio

(addressing
mode)

Konekäskyn operandit ja tulos

- Tulos: rekisteri R_j
 - paitsi WRITE- tai PUSH-käskyissä muistipaikan sisältö
 - Ensimmäinen operandi: rekisteri R_i
 - Toinen operandi
 - laske ensin arvo $R_i + ADDR$ ja käytä sitä sellaisenaan tai käytä sitä muistisoitteena
- arvo: $R_i + ADDR$
- muistipaikan $M[R_i + ADDR]$ sisältö
- muistipaikan $M[M[R_i + ADDR]]$ sisältö

jos $R_i = R_0$,
niin pelkkä $ADDR$

Kone-
kielen
tiedon
osoitus-
moodit

Taulukkojen esitysmuoto

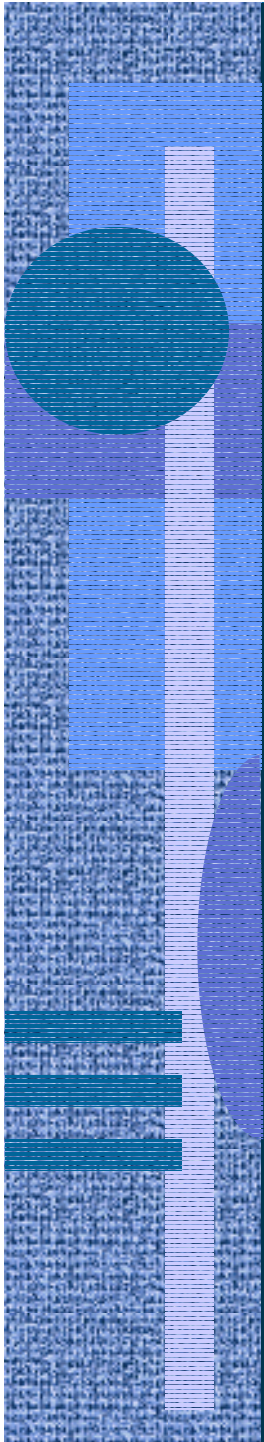
- Peräkkäisrakenteena, kuten esimerkit aikaisemmin
- Riveittäin tai sarakeittain
- Ei omia konekäskyjä, manipulointi aliohjelmilla tai loopeilla (paitsi ns. vektorikoneet, joilla on omia konekäskyjä vektoriooperaatioita varten)
- Indeksoitu tiedonosoitusmoodi tukee 1-ulotteisten taulukoiden käyttöä

Tietueiden esitysmuoto

- Peräkkäisrakenteena
- Osoite on jonkin osoitemuuttujan arvo
- Ei omia konekäskyjä, manipulointi aliohjelmilla tai kääntäjän generoimien vakiolisäysten avulla
- Indeksoitu tiedonosoitusmoodi tukee tietueiden käyttöä

Olioiden esitysmuoto

- Kuten tietueet, yleensä varattu keosta (heap)
- Useat olion kentistä sisältävät vuorostaan osoitteen keosta suoritusaikana varattuun toiseen olioon
- Metodit ovat aliohjelmien osoitteita
- Ei omia konekäskyjä, manipulointi aliohjelmilla



07/01/2002

Copyright Teemu Kerola 2002

Tiedon tarkistus ⁽⁴⁾

- Tiedon oikeellisuutta ei voi tarkistaa yleisessä tapauksessa
- Laitteistovirheitä voidaan havaita ja joskus automaattisesti korjata
 - bitti voi muuttua muistissa tai tiedon siirrossa
 - muistipiirissä voi olla vika (staattinen vika)
 - sopiva alkeishiukkanen voi muuttaa bitin tiedonsiirron aikana (transientti virhe)
- Tietokannan eheys on eri asia!

Lisää
tietoa?



Tieto-
kanta
kurssit

Tiedon muuttumattomuus (2)

- Perusidea: otetaan mukaan ylimääräisiä bittejä, joiden avulla virheitä voidaan havaita ja ehkä myös korjata
- Järjestelmä suorittaa tarkistukset automaattisesti joko laitteistotasolla tai ohjelmiston avulla

Bittitason tarkistukset ⁽⁵⁾

- Muistipiirit, levyt, väylät, tiedonsiirrot 120464-121C
- Monenko bitin muuttuminen havaitaan? Hetu: 1
- Monenko bitin muuttuminen voidaan automaattisesti korjata? Hetu: 0
- Havaitsemiseen ja/tai korjaamiseen tarvitaan enemmän (ylimääräisiä) bittejä
 - lisämuistitilan tai levytilan tarve? Hetu: +10%
 - lisäpiuhojen tarve väylällä?
- Tarkistukset/korjaukset laitteisto- vai SW-tasolla? Hetu: ohjelmistotasolla

Pariteettibitti ⁽⁹⁾

- Yksi ylimääräinen bitti per tietoalkio
 - sana, tavu, tietoliikennepaketti
- Parillinen (pariton) pariteetti: 1-bittien lukumäärä on aina parillinen (pariton)
- Havaitsee: 1 bitti
- Korjaa: 0 bittiä
- Esimerkki (parillinen pariteetti)

0010 001 0

1000 1101 1111 001 1

Hamming etäisyys ⁽³⁾

- Montako bittiä jossain koodijärjestelmässä (esim ISO Latin) esitetyllä koodilla (esim. 'A' = 0x41 = 0100 0001) täytyy muuttua, että se muuttuu johonkin toiseen (mihin tahansa) lailliseen kodiin.

'A' = 0x41 = 0100 0001

2 bittiä

'B' = 0x42 = 0100 0010

1 bittiä

'C' = 0x43 = 0100 0011

- ISO Latin-1:n Hamming etäisyys: 1
- Pariteettibitin kanssa Hamming etäisyys: 2
 - mikä todennäköisyys 2 bitin (vs. 1 bitin) virheeseen?

Hamming koodi ⁽⁴⁾

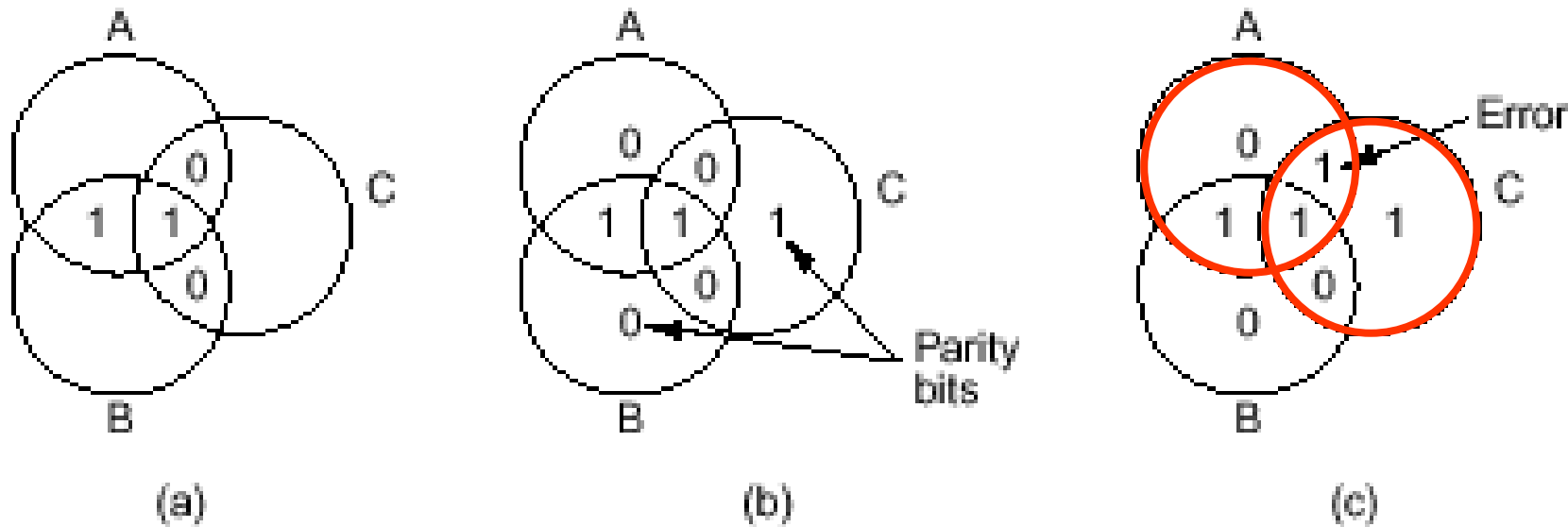


Figure 2-14. (a) Encoding of 1100. (b) Even parity added. (c) Error in AC.

[Tane99]

(a) Kukin databitti (4 kpl) kuuluu erilaisiin pariteettijoukkoihin (3 kpl)

(b) Tarvitaan 3 ”ylimääräistä” bittiä!

(c) Joukot A ja C havaitsevat virheen ja siten paikallistavat virheellisen bitin

Täsmälleen 1 databitti identifioituu kerrallaan!

Hamming koodi ⁽⁹⁾

- Käytetään useampia pariteettibittejä
- Havaitsee: 2:n bitin muuttuminen
- Korjaa: 1 bitin muuttuminen

Data + parit. 100 1100

4 bittiä dataa,
3 pariteettibittiä

Bitti nro: 765 4321

Kaikki bitit nro 2^i ovat pariteettibittejä,
muut ovat databittejä (numerot alkavat 1:stä)

Kutakin data-bittiä n tarkistavat ne pariteettibitit
joiden summana n voidaan esittää. Parillinen pariteetti.

$6 = 4 + 2 \Rightarrow$ databittiä 6 tarkistavat par. bitit 4 ja 2

Virheen korjaava Hamming koodi ⁽⁸⁾

(ECC)

Data:

100 1100

100 1100

Bitti nro: 765 4321

765 4321

Pariteettibitti 1 tarkistaa bittejä 1, 3, 5, 7

Pariteettibitti 2 tarkistaa bittejä 2, 3, 6, 7

Pariteettibitti 4 tarkistaa bittejä 4, 5, 6, 7

Tapahtuu virhe: bitti 6 muuttuu (flips)

Pariteettibitti 2 tarkistaa bittejä 2, 3, 6, 7: VIRHE

Pariteettibitti 4 tarkistaa bittejä 4, 5, 6, 7: VIRHE

$2+4 = 6 \Rightarrow$ korjaa bitti nro 6

1 = 00**1**
2 = 0**1**0
3 = 0**1****1**
4 = **1**00
5 = **1**0**1**
6 = **1****1**0
7 = **1****1****1**

Virheen korjaava Hamming koodi (ilman animaatioita)

Data:

100 1100

110 1100

Bitti nro:

765 4321

765 4321

Pariteettibitti 1 tarkistaa bittejä 1, 3, 5, 7

Pariteettibitti 2 tarkistaa bittejä 2, 3, 6, 7

Pariteettibitti 4 tarkistaa bittejä 4, 5, 6, 7

Tapahtuu virhe: bitti 6 muuttuu (flips)

1 = 00**1**

2 = 0**1**0

3 = 0**1****1**

4 = **1**00

5 = **1**0**1**

6 = **1****1**0

7 = **1****1****1**

Pariteettibitti 2 tarkistaa bittejä 2, 3, 6, 7: VIRHE

Pariteettibitti 4 tarkistaa bittejä 4, 5, 6, 7: VIRHE

$2+4 = 6 \Rightarrow$ korjaa bitti nro 6

CRC - Cyclic Redundancy Code (7)

- Tiedonsiirrossa käytetty tarkistusmenetelmä
- Tarkistussumma (16 bittiä) isolle tietojoukolle
 - laske $CRC = f(\text{viesti}) \% 2^{16}$
 - lähetä viesti ja CRC
 - vastaanota viesti ja CRC
 - laske CRC ja tarkista, oliko se sama kuin viestissä
 - jos pielessä, niin pyydä uudelleenlähetyistä

CRC-CCITT CRCs detect:

All single- and double-bit errors

All errors of an odd number of bits

All error bursts of 16 bits or less

In summary, 99.998% of all errors

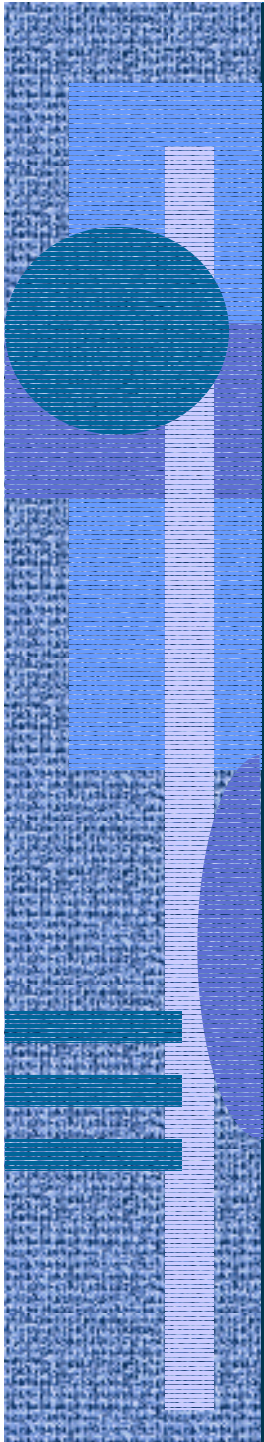
Virheiden tarkistusmenetelmien käyttöalueet

- Mitä lähempänä suoritinta, sitä tärkeämpää tiedon oikeellisuus on
- Sisäinen väylä, muistiväylä
 - virheet korjaava Hamming koodi
- Paikallisverkko
 - uudelleenlähetyksen vaativa CRC
 - kun tulee virheitä, niin niitä tulee yleensä paljon
 - Hamming koodi ei riitä kuitenkaan
 - pariteettibitti päästää läpi 2 virheen paketit

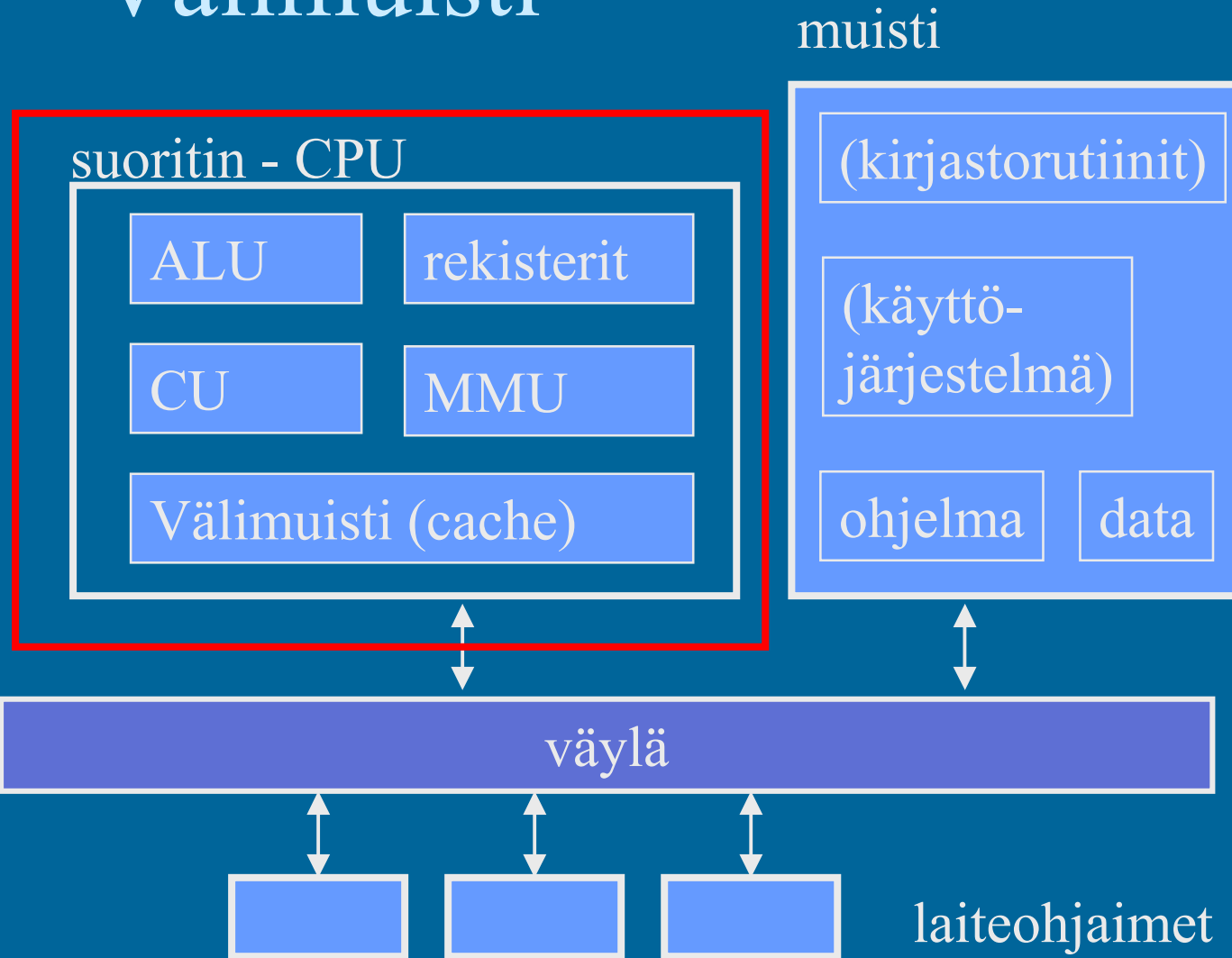
Laitteiden monistaminen ⁽⁶⁾

- Monta muistipiiriä, samat tiedot monistettu
- Monta suoritinta, samat käskyjen suoritukset monistettu
- Monta laitteistoa, samat ohjelmat monistettu
- Eri tyyppiset laitteistot, samankaltaiset ohjelmat
 - samat speksit, samat syötteet, eri ohjelmoijat
- Äänestysmenettely: enemmistö voittaa
 - monimutkainen, hidas?
 - virheelliseksi havaittu laitteisto suljetaan pois häiriköimästä automaattisesti?

Lentokoneet, avaruussukkula, ydinvoimala, ...



Välimuisti



Välimuisti (cache) ⁽³⁾

- Ongelma: keskusmuisti on aika kaukana suorittimesta

rekisterin viittausaika: X
muistin viittausaika: 10X

- Ratkaisu: välimuisti lähelle suoritinta

- pidetään siellä (kopioita) viime aikoina viitatuista keskusmuistin alueista

välimuistin viittausaika: 2X

- Jokainen muistiviite on nyt seuraavanlainen

- jos data ei ole välimuistissa, niin hae se sinne
 - suoritin odottaa tällä aikaa, laitteistototeutus!
- tee viittaus dataan (käskyyn) välimuistissa
- (talleta muutettu tieto keskusmuistiin)

Välimuisti ⁽⁶⁾

- Tuntumaton suorittimelle Fig. 4.13 [Stal99]
 - jos viitattu tieto ei saatavilla, niin suoritin vain odottaa muutaman kellopulssin ajan...
- Toteutettu usein nopeammalla teknologialla kuin keskusmuisti (tavallinen muisti)
- Toteutettu nykyään usein samalla mikropiirillä kuin suoritin
- Silti iso aikaero: välimuisti 2X, muisti 10X
- TTK-91 koneessa ei ole välimuistia

Lisää
tietoa?

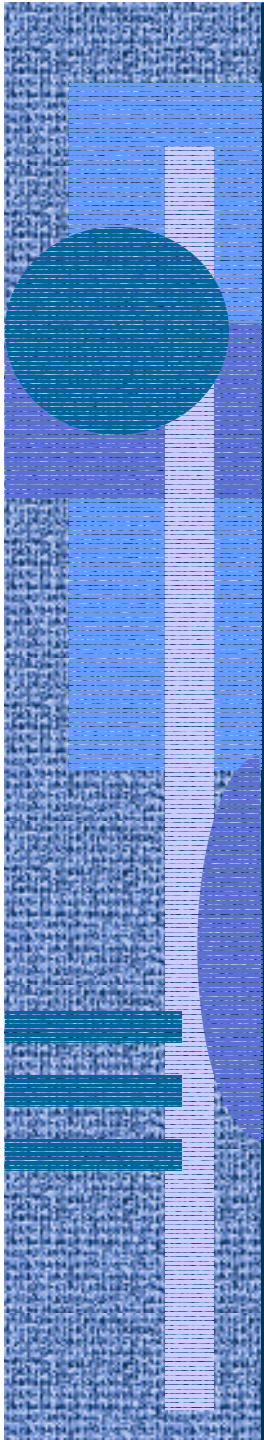


tietokoneen
rakenne-
kurssi

Lisää
tietoa?



käyttö-
järjestelmä-
kurssit



07/01/2002

Copyright Teemu Kerola 2002

26

Muistin toteutus (6)

- Eri teknologioita eri tasoisiin muisteihin
- RAM - Random-Access Semiconductor Memory
 - anna osoite ja lue/kirjoita signaali
 - mistä vaan voi lukea/kirjoittaa samassa ajassa
 - virta pois \Rightarrow tiedot häviävät (volatile memory)

Huom: kaikki nykyiset muistit ovat ”random access”

RAM:n kaksi eri teknologiaa (2)

- DRAM: dynaaminen RAM, halvempi, hitaampi, tietoja pitää virkistää vähän väliä (esim. joka 2 ms)
 - tavallinen keskusmuisti (1975-..) useimmissa koneissa
 - toteutettu kondensaattoreilla, jotka ”vuotavat” ...
- SRAM: staattinen RAM, kalliimpi (~10-20x), nopeampi (~10x), ei vaadi tietojen virkistämistä
 - välimuisti useimmissa koneissa
 - muisti superkoneissa (esim. Cray C-90)
 - toteutettu samanlaisilla logiikkaportteilla (gate) kuin prosessorikin
 - CMOS valmistusteknologia
(Complementary Metal Oxide Semiconductor)

ROM teknologia (8)

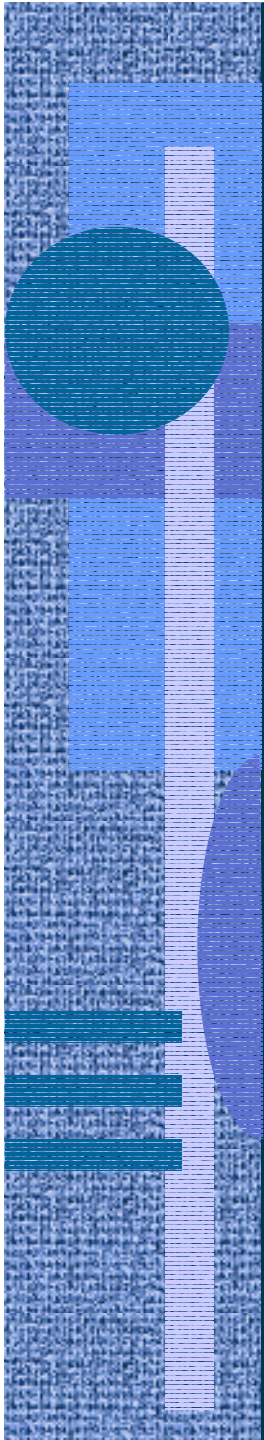
- ROM - Read-Only Memory
 - tieto säilyy virran katkettua (non-volatile)
 - voi käytössä vain lukea, ei voi kirjoittaa
 - esim. järjestelmän alustustiedot (BIOS)
 - kirjoitus lastun valmistusaikana, Mask-ROM
 - huono puoli: kerran väärin, aina väärin
 - päivitys: laita valmistajalta saatu uusi lastu paikalleen
 - tietoa voi lukea mistä vain samassa ajassa (random access)
 - yleensä hitaampi kuin RAM (~10x)

Kirjoitettavia ROM-muisteja (6)

- PROM - Programmable ROM
 - kerran kirjoitettava
 - tiedon päivitys: ”polta” tiedot tyhjään PROM:iin
- EPROM - Erasable PROM
 - tietoja ei voi päivittää sana kerrallaan
 - vanhat tiedot voidaan (kaikki!) poistaa 20 min. UV-säteilyllä, jonka jälkeen päivitettyt tiedot voidaan ladata
- EEPROM - Electronically Erasable PROM
 - tietojen pyyhkiminen tavukohtaisesti elektronisesti
- FLASH EEPROM memory
 - tietojen pyyhkiminen nopeasti kerralla elektronisesti
 - normaalijännitteellä
 - nopeampi kuin EEPROM

read-mostly memory

BIOS, CIH-virus




07/01/2002

Copyright Teemu Kerola 2002

31

Muistien historiaa


- Kondensaattorirumpu
 - 1939, ABC, Atanasoff-Berry Computer, Iowa State College.
 - lähinnä laskin, ei toiminut
 - kondensattorit pyörivän rummun pinnalla



Artzybasheff
Time cover
1951


Muistien historiaa

- Elektroniputki
 - logiikka, muisti
- ENIAC, 1945
 - Electronic Numerical Integrator and Computer
 - J.W. Mauchly, J.P. Eckert, J. von Neumann
 - 18,000 elektr. putkea
 - 70,000 vastusta
 - 5 milj. juotettua liitosta
 - tykinammusten ja pommien radanlaskenta



Muistien historiaa

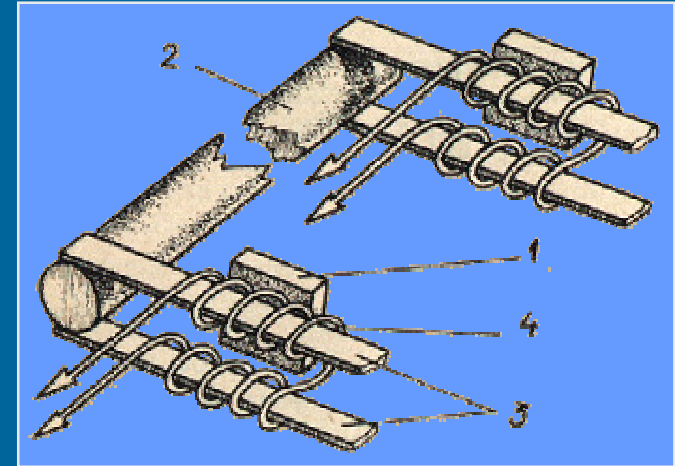
- Akustinen elohopeaviiveputki
 - kvartsikide muutti sähkövirran akustiseksi signaaliksi (ja päin vastoin) pietsosähköisen ilmiön avulla
 - 1000 bittiä per 1.45m putki
 - W. Shockley & J.P. Eckert, 1946
 - M. Wilkes, EDSAC – Electronic Delay Storage Automatic Calculator, 1949
 - Mauchly & Eckert, UNIVAC, 1951 (ens. kaupallinen tietokone USA:ssa)



Univac memory


Muistien historiaa

- Akustinen nikkeliiviiveputki
 - magneettikenttä aiheuttaa pituussuuntaisen muodonmuutoksen tankoon ja siten vääntöpulssin johtimeen
 - vähän ajan päästä muutos tuntuu toisessa päässä ja aiheuttaa magneettikentän muutoksen siellä
 - Hazeltine Electronic Corp, 1950?
 - Elliot 401, 1953
 - Canon 141 laskin, 1969




Muistien historiaa

- Williams Tube
 - 1946, Williams & Kilburn
 - katodisädeputki
 - ensimmäinen suuri "RAM" muisti
 - kallis: \$1000 / 1 kk / putki
 - Small Scale Experimental Machine ("Baby"), 1947
 - Ferranti Mark I, ensimmäinen yleiskäyttöinen kaupallinen tietokone, 1951 (10000 bitin muisti)




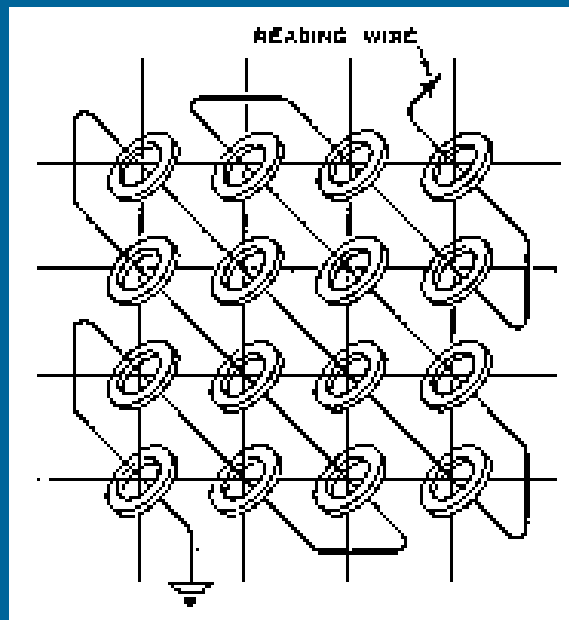
Tom Kilburn holding a Cathode Ray Tube



Storing 2048 bits on a CRT in 1947


Muistien historiaa

- Ferriittirengas (core) teknologia
 - 1952, Jay Forrester & Bob Everett, MIT (Whirlwind)
 - tieto säilyy ilman virtaa
 - ei häiriinny säteilystä (avaruus, sotilasteknologia)
 - 1955, valtaa muistimarkkinat Williams Tube'ltä





Muistien historiaa

- Transistori
 - J. Bardeen, W.B. Shockley ja W. Brattain, ATT Bell Labs, 1948
 - Nobel 1956
 - MIT TX-0, 1957, ensimmäinen transistoroitu tietokone



Muistien historiaa



- Integroitu piiri
(ei enää johtoja)
 - Jack Kilby,
Texas Instruments, 1958
 - Nobel 2000
 - ensimmäinen käsikäyttöinen laskin
 - Robert Noyce,
Fairchild Semiconductor, 1959
 - ”planar process” valmistusmenet.
 - perusti Intelin G. Mooren kanssa
 - IBM S/360, 1964



Robert Noyce

Muistien historiaa

- DRAM
 - Robert Dennard, IBM, 1966
 - (US) National Medal of Technology 1988
 - Intel 1103 (1970)
 - John Reed
 - 1 Kbit
 - valtaa markkinat ferriittirengasmuisteilta 1972
- SRAM
 - 1970, Fairchild Corp



Robert Dennard

Muistitekniologian historiaa (7)

1940

Mekaaninen

Rele

Kondensaattorirumpu

1944

tyhjiöputki (vacuum tube)
nopeampi

1946

CRT (Cathode Ray Tube)
suurempi, lyhytikäinen

Elohopeaviiveputki
suurempi, pitkä ikä

Magneettirumpu
hitaampi, suurempi

Nikkeliviiveputki
suurempi, pitkä ikä

1952

Ferriittirengasmuisti (magnetic core)
nopeampi, kestävä

1966

transistori
nopeampi

integroitu piiri
nopeampi

DRAM
suurempi

Muistitekniologian käyttöhistoriaa

rekisterit

keskusmuisti

massamuisti

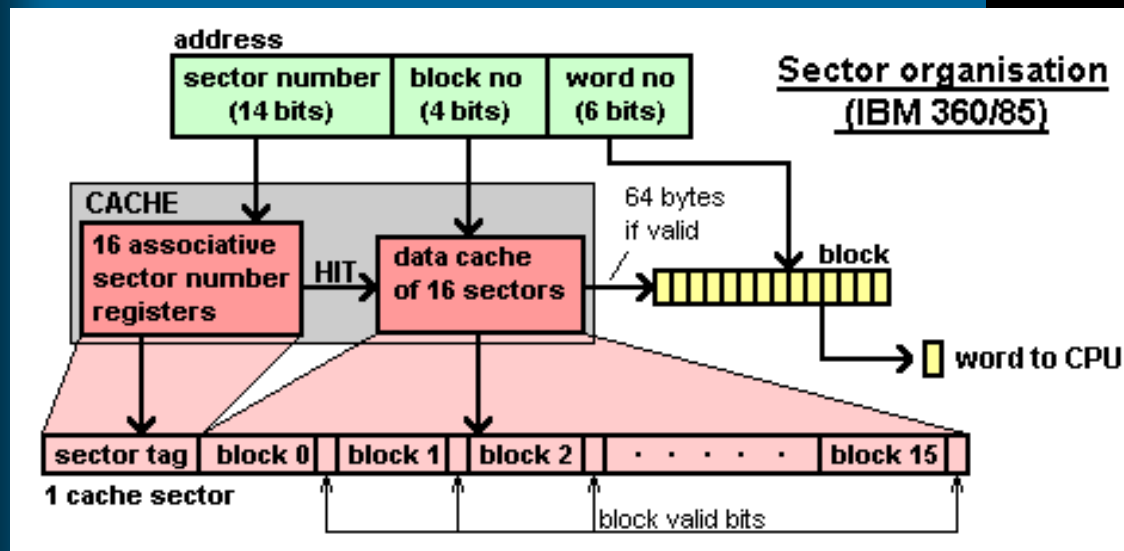


Muistien historiaa

- Välimuisti (1965, Maurice Wilkes)
 - IBM S/360 Model 85
 - 1968
 - 256 lohkoa á 64 tavua



Wilkes



Muistien historiaa

- PROM
 - ???
- EPROM
 - 1971, Dov Frohman, Intel 1701
- EEPROM,
 - 1980, Intel 2816
- Flash EEPROM
 - 1984, Fujio Masuoka,
Toshiba



Fujio
Masuoka

Muistien historiaa


- OROM - optical ROM
 - 1990, James Russell
(Russell keksi myös CD-ROM:n)
 - 1998, Wond-OROM-a
 - 128 MB/kortti plus lukulaite
 - ei liikkuvia osia
 - sama nopeus kuin CD-ROM:lla
(siis aika hidas!)
 - pieni virrankulutus
 - sopii kannettaviin laitteisiin



-- Luennon 7 loppu --

Intel 4004, 1971

- Faggin, Hoff, Mazor
- Ens. suoritin lastulla
3x4 mm, \$200
- 2300 transistoria
- 4 bitin sana
- Laskinta varten
- Sama laskentateho kuin
Eniacilla
(18000 tyhjiöputkea)



4004 Photomicrograph With Pin Designations