

1. Tietokoneverkot ja Internet

- 1.1. Tietokoneesta tietoverkkoon
- 1.2. Tietoliikenneverkon rakenne
- 1.3. Siirtomedia
- 1.4. Tietoliikenneohjelmisto eli protokolla
- 1.5. Viitemallit: OSI-malli, TCP/IP-malli
- 1.6. Esimerkkejä verkoista
 - Internet ja sen käyttö

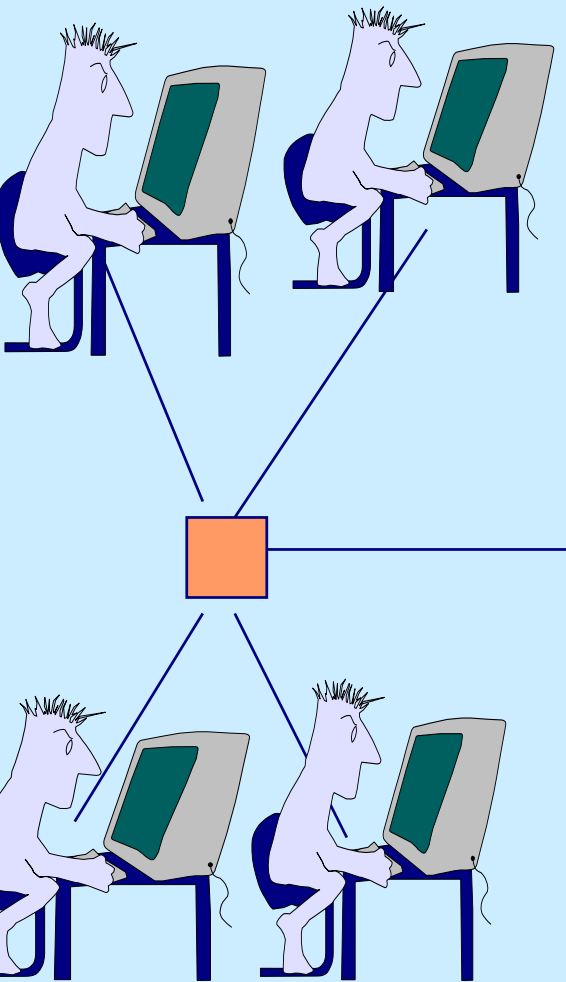
1. 1. Tietokoneesta tietoverkkoon

- Tietojenkäsittelyn siirtyminen tietokoneesta tietokoneverkkoon
- Yleinen käytötapa
 - Asiakas-palvelin-kommunikointi

Keskuskone ja oheislaitteet



Keskuskone ja päätteet (=>-80-luvun alku)



**KESKUSKONE
SUPER**



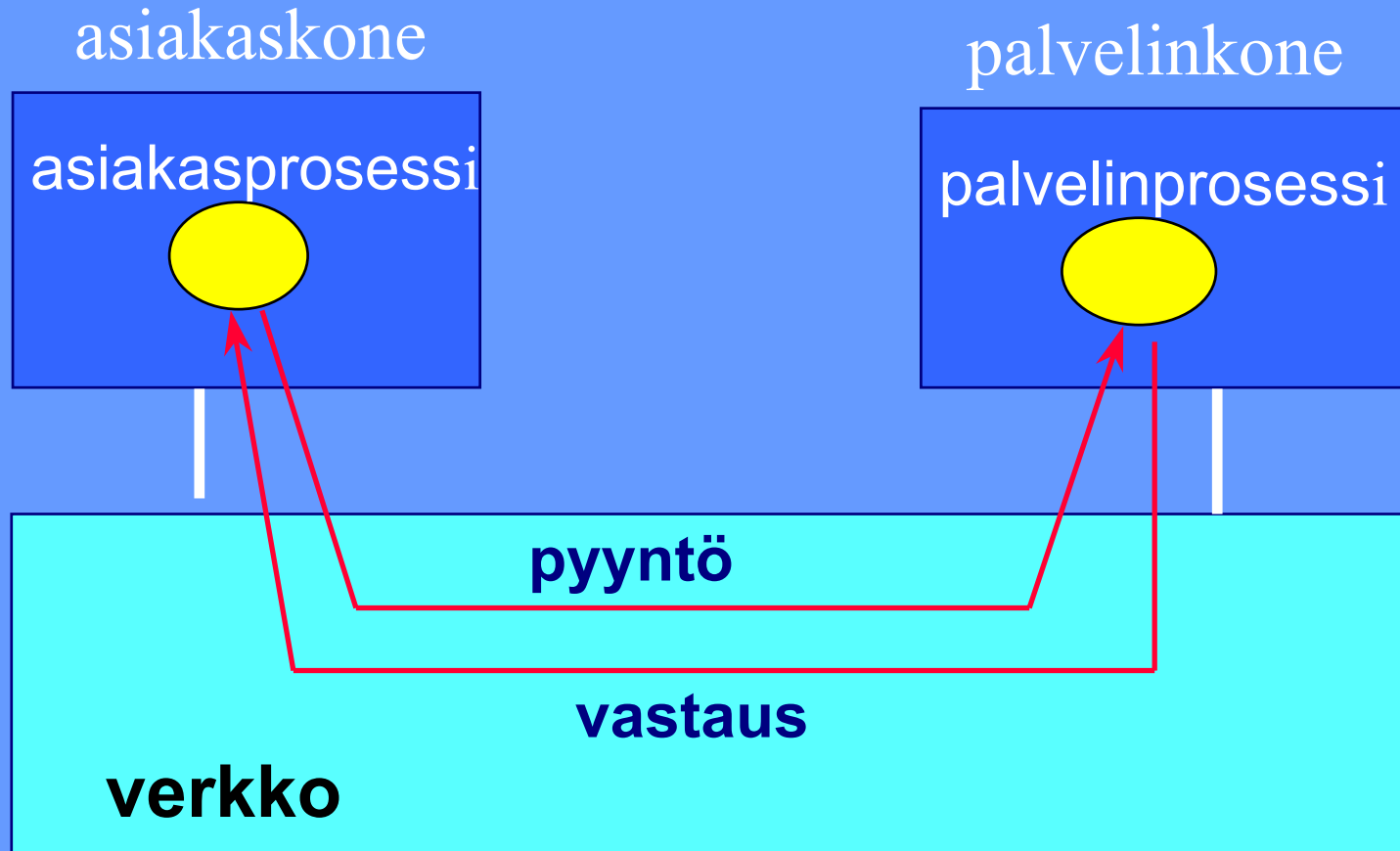
Keskuskoneet ja päätteet



Tietoliikenneverkko



Asiakas-palvelin-malli



Asiakas-palvelinsovellus

- Hajautettu sovellus
 - asiakasprosessi toisessa koneessa, palvelinprosessi toisessa koneessa
- useimmat Internet-sovellukset
 - sähköposti
 - tiedostonsiirto
 - uutisryhmät
 - WWW
 - sähköinen kaupankäynti

Asiakas-palvelin-mallin hyötyjä

- resurssien yhteiskäyttö
 - tiedon
 - palvelun
- palvelun parantuminen
 - saatavuus
 - skaalautuvuus
 - hallittavuus
- **kustannustehokkuus**
 - pienet koneet suhteessa tehokkaampia

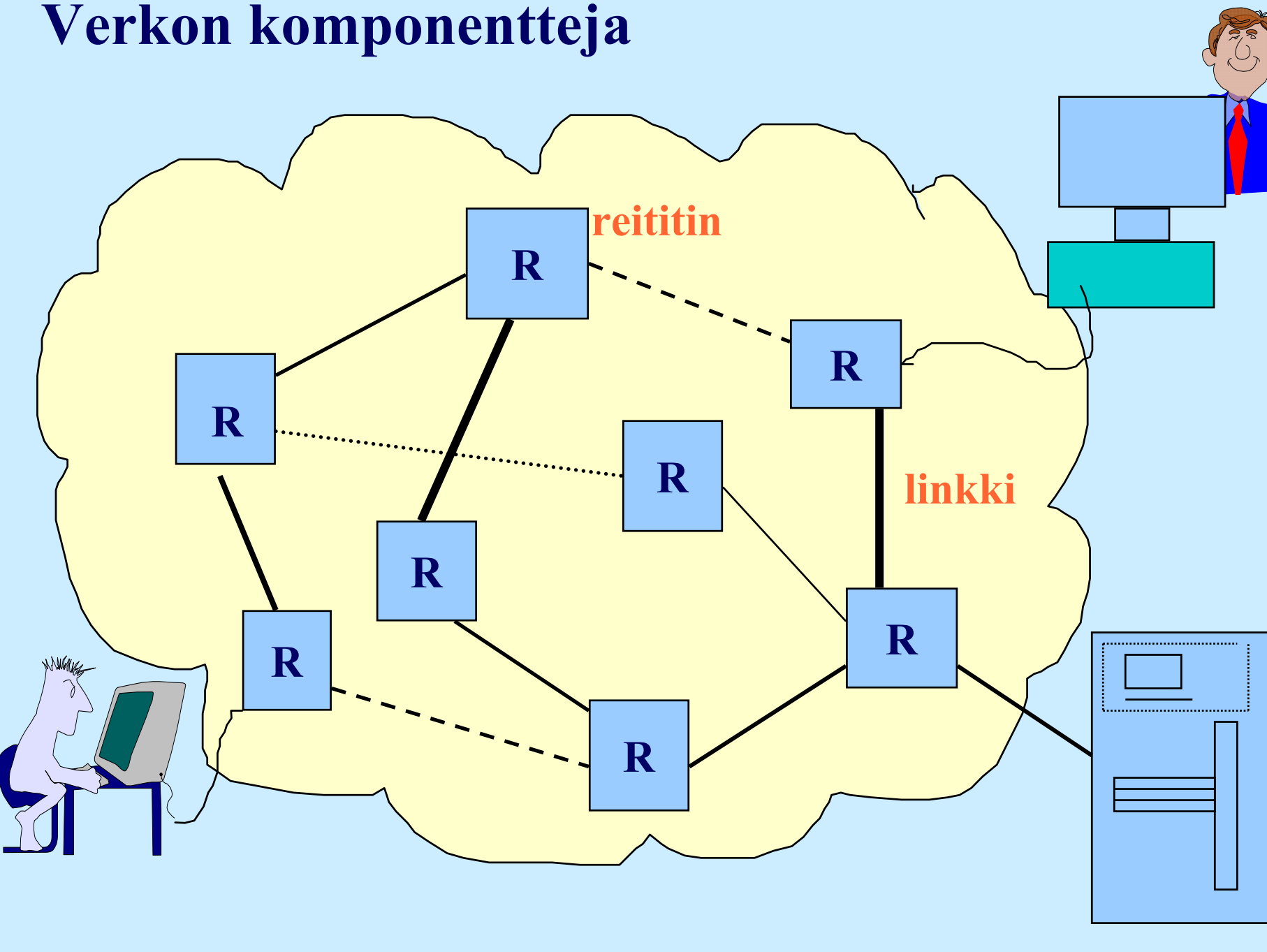
P2P

- **Vertaisverkko (peer –to –peer)**
 - suora kommunikointi koneiden välillä ⇔ kommunikointi palvelutarjoajien ja telelaitosten kautta (Kolumbus, Sonera , ..)
 - PC:t sekä asiakkaita että palvelimia ⇔ PC:t pelkkiä asiakkaita
 - vastareaktio suuria yhtiöitä vastaan => vapaa verkko
 - Napster, Gnutella, KaZaA...

1.2 Tietoliikenneverkon rakenne

- **Isäntäkone (host)**
 - palvelin
- **reititin (router)**
- **tietoliikennelinkit (link)**
 - langaton, langallinen
- **protokollat**
 - internet-protokollat
- **sovellusohjelmat**
 - esim. sähköposti


Verkon komponentteja




Yhteydellinen ja yhteydetön palvelu

- Yhteydellinen:
 - ensin muodostetaan yhteys, jossa sovitaan monesta yhteyteen liittyvästä asiasta
 - sitten lähetetään sanomia
 - lopuksi puretaan yhteys
 - kaikki sanomat järjestyksessä ja oikein perille
- Yhteydetön:
 - sanomat lähetetään, mutta niiden järjestys voi muuttua eikä perillemenoä pyritä varmistamaan

Yhteydellinen palvelu



'kättely' (HEI!)



ok! (NIIN!)




Data ("päläpäläpälä")



Disconnect! (MOI!)



ok (MOI, MOI!)



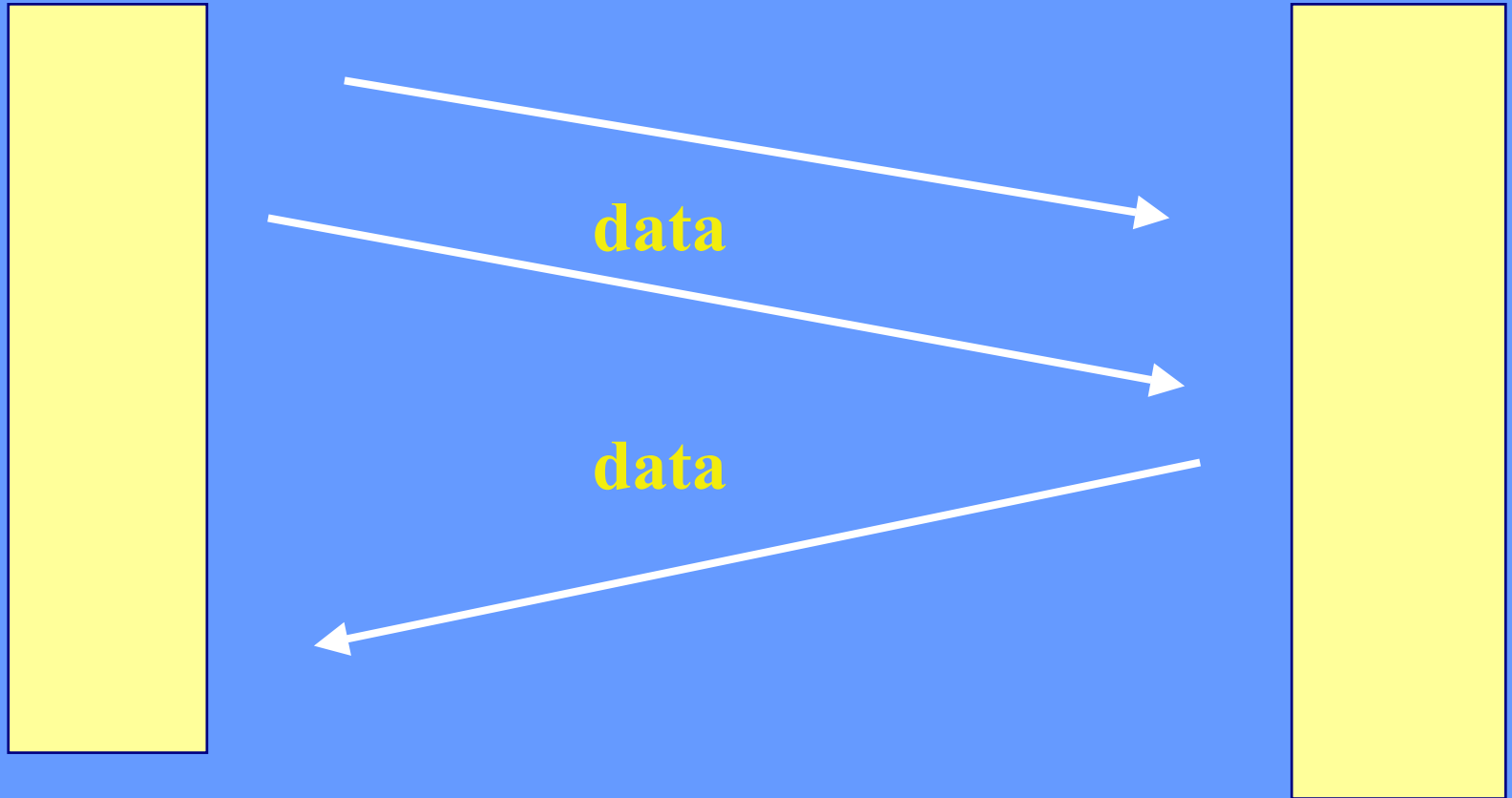
Yhteydellinen palvelu

- **Yhteys olemassa, sillä osapuolet tietävät olevansa yhteydessä**
 - verkko ja sen reitittimet eivät välttämättä tiedä yhteydestä mitään
- **yhteyteen voidaan liittää muita palvelupiirteitä**
 - luotettava tiedonsiirto
 - kuittauksia ja uudelleenlähetyksiä
 - vuonvalvonta
 - ruuhkanvalvonta
- TCP-kuljetuspalvelu, IP-puhelin, videokonferenssi

Yhteydetön palvelu

- Ei takaa tiedon perillepääsyä, ei vuonvalvontaa, ei ruuhkavalvontaa
- nopeampi, koska ei tarvita kättelyjä
- data lähetetään heti
- UDP-kuljetuspalvelu
- sähköposti (SMTP), HTTP

Yhteydetön palvelu



INTERNET

- internet, “verkkojen verkko”
 - world-wide internetwork
 - yleisnimitys
- **Internet**
 - erisnimi
- Internet2



Verkkoteknologiat:

Piirikytkentäinen \Leftrightarrow pakettivälitteinen

- Kaksi erilaista verkkoteknologiaa
 - **piirikytkentäinen** (circuit switching)
 - verkon resurssit varataan yhteyden ajaksi
 - puskurit, linjakapasiteetti
 - puhelinverkko => takaa tasaisen lähetysnopeuden
 - **pakettivälitteinen** (packet switching)
 - resursseja ei varata, niitä saa käyttöönsä aina tarvittaessa
 - jos resursseja ei ole, joudutaan odottamaan
 - Internet => 'best effort'
 - järjestys ei välttämättä säily!


Piirikytkentäinen verkko

- ensin varataan resurssit yhteyttä varten
- sitten datan siirto yhteyttä pitkin
- vapautetaan resurssit




Kanavointi (multiplexing)

- Samalla linkillä usean yhteyden sanomia



FDM (frequency-division multiplexing) = linkin kaistanleveys (bandwidth) = sen käyttämät taajuudet jaetaan usealle käyttäjälle



TDM (time-division multiplexing) = jokainen saa lähettää tietyn väliä ajaksi

Lasketaan!

- Kauanko kestää lähettää 640 Kbitin tiedosto piirikytkentäistä verkkoa käyttäen, kun linjan lähetyksenopeus on 1.536 Mbps ja linjalla käytetään TDM:ää, jossa on 24 aikaviipaletta?
- Lisäksi yhteyden muodostamiseen kuluu ensin 500 ms.

Siirtonopeus, siirtoaika

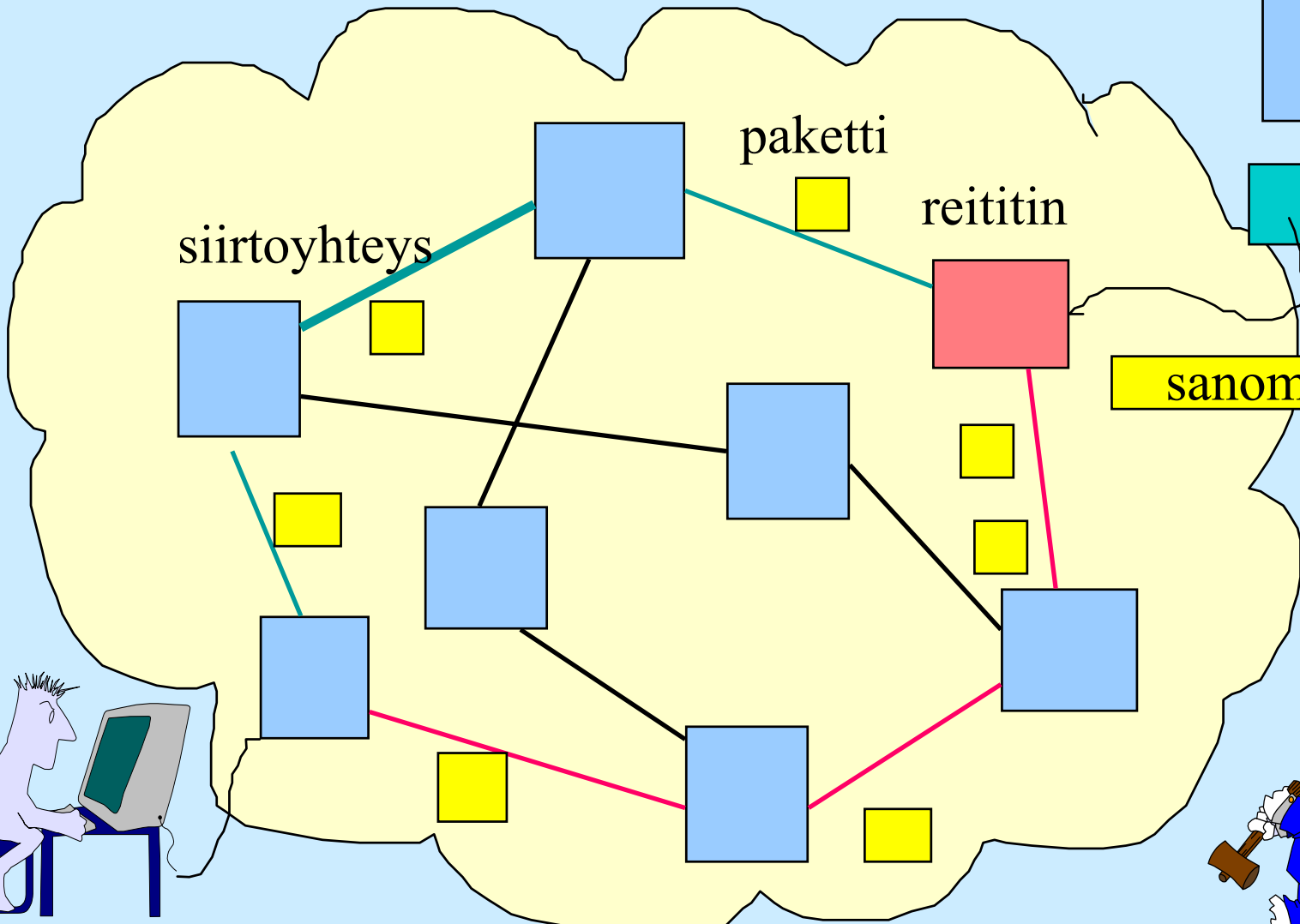
- **Siirtonopeus** (data rate, transmission rate)
 - miten nopeasti dataa pystytään lähettämään (siirtämään) linjalla
 - bps = bittejä sekunnissa
- **Siirtoaika**
 - kauanko datamäärän siirtäminen kestää
 - 10 Mb dataa ja siirtonopeus on 1 Mbs => siirtoviive = 10 sekuntia

Ratkaistaan!


- 1.536 Mbps yhteydellä on käytössä 24 aikaviipaletta => yhdelle yhteydelle on käytössä $1.536 \text{ Mbps}/24 = 64 \text{ kbps}$
- Siirrettävä tiedosto on 640 Kbittiä.
Siirtoon kuluu $640 \text{ Kb}/64 \text{ Kbps} = 10 \text{ s.}$
- Lisäksi yhteyspiirin muodostukseen kuluu 0.5 s eli yhteensä 10.5 s.
- Huom! Aika ei riipu välissä olevien linkkien lukumäärästä

Pakettivälitteinen tiedonsiirtoverkko

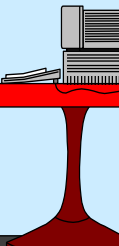

isäntäkone



sanoma



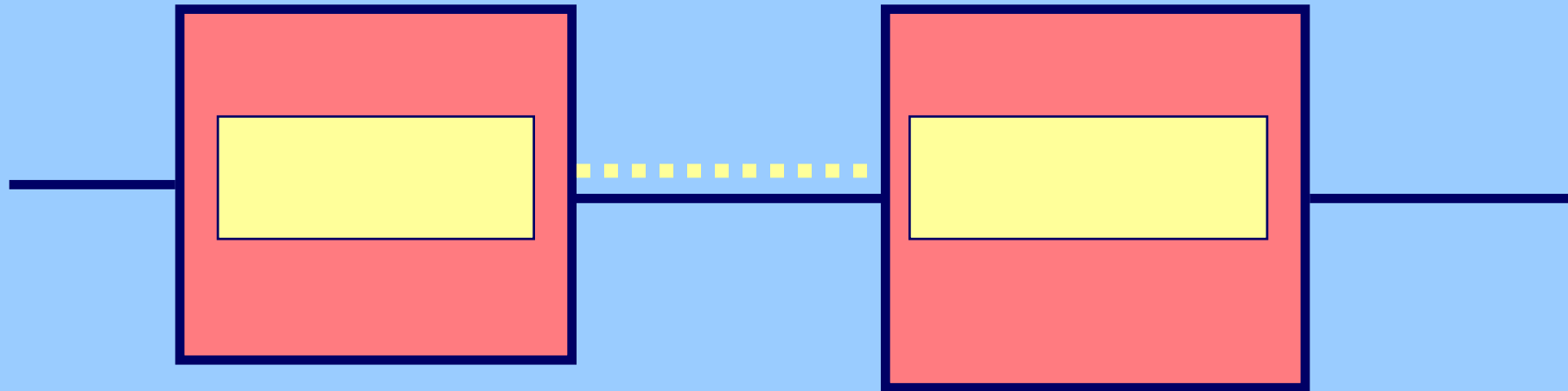
sanoma



Etappivälitteinen (store-and-forward)

- Reititin vastaanottaa koko paketin ennenkuin lähettää sen eteenpäin
 - siirtoaika joka linkillä, koska paketti lähetetään aina uudestaan
 - L = paketin koko bitteinä
 - R = lähtölinkin siirtonopeus
 - siirtoaika = L/R
 - jonotusviive reitittimessä, jos paketti joutuu odotamaan, koska reititin lähettää linkille muita paketteja

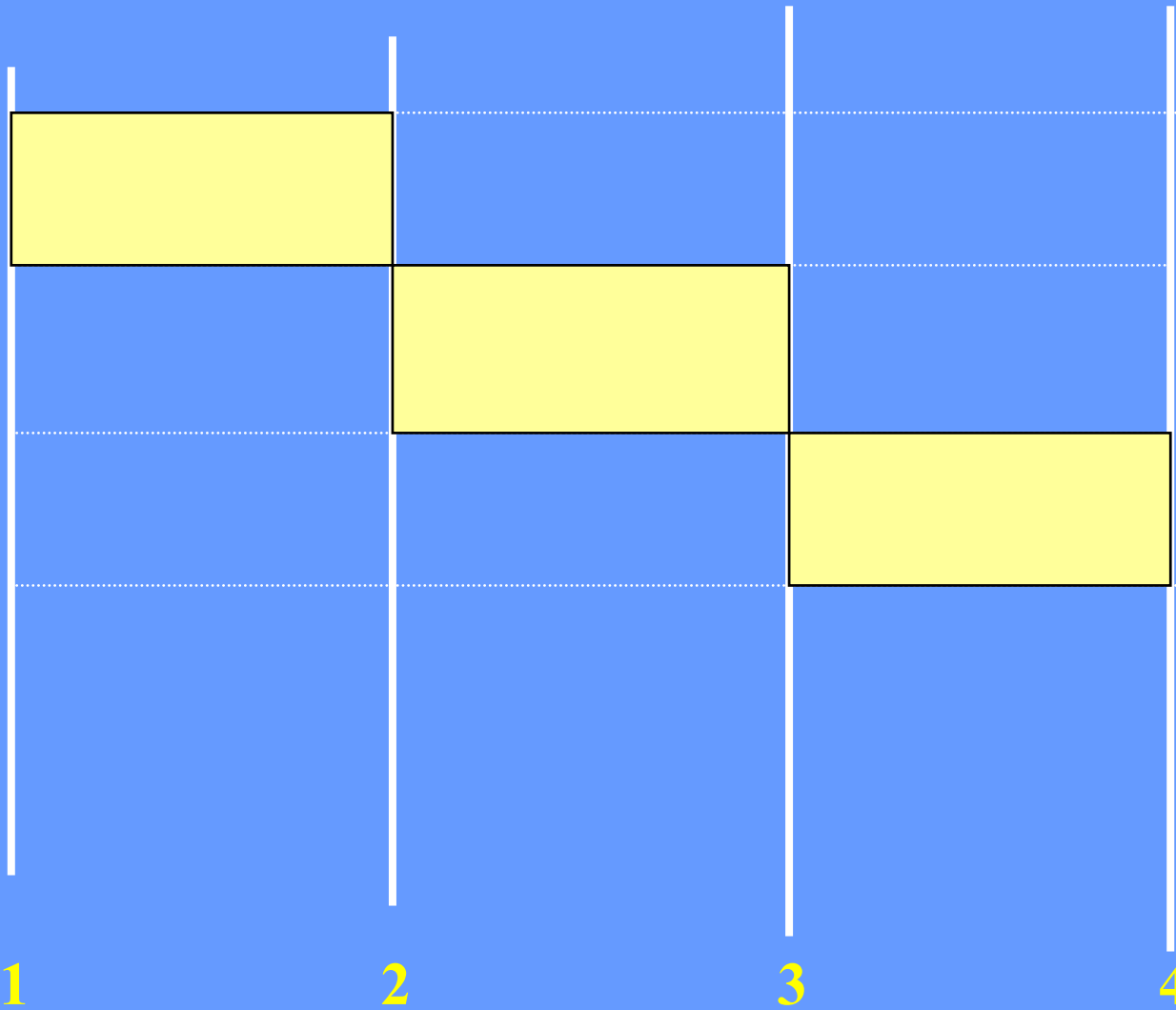
etappivälitteinen



Etenemisviive (propagation delay)

- **Miten nopeasti bitit (signaalit) etenevät siirtomediassa**
 - mediasta riippuen noin $2/3$ valonnopeudesta , joka on ~ 300.000 km/s
 - Tyhjiössä valonnopeus on $299.795.458$ m/s.
- **riippuu etäisyydestä ja hieman siirtomediasta**
 - merkitystä etenkin satelliittilinkeillä, myös mannerten välisissä yhteyksissä
 - Valonnopeus on kattonopeus kaikelle viestiliikenteelle

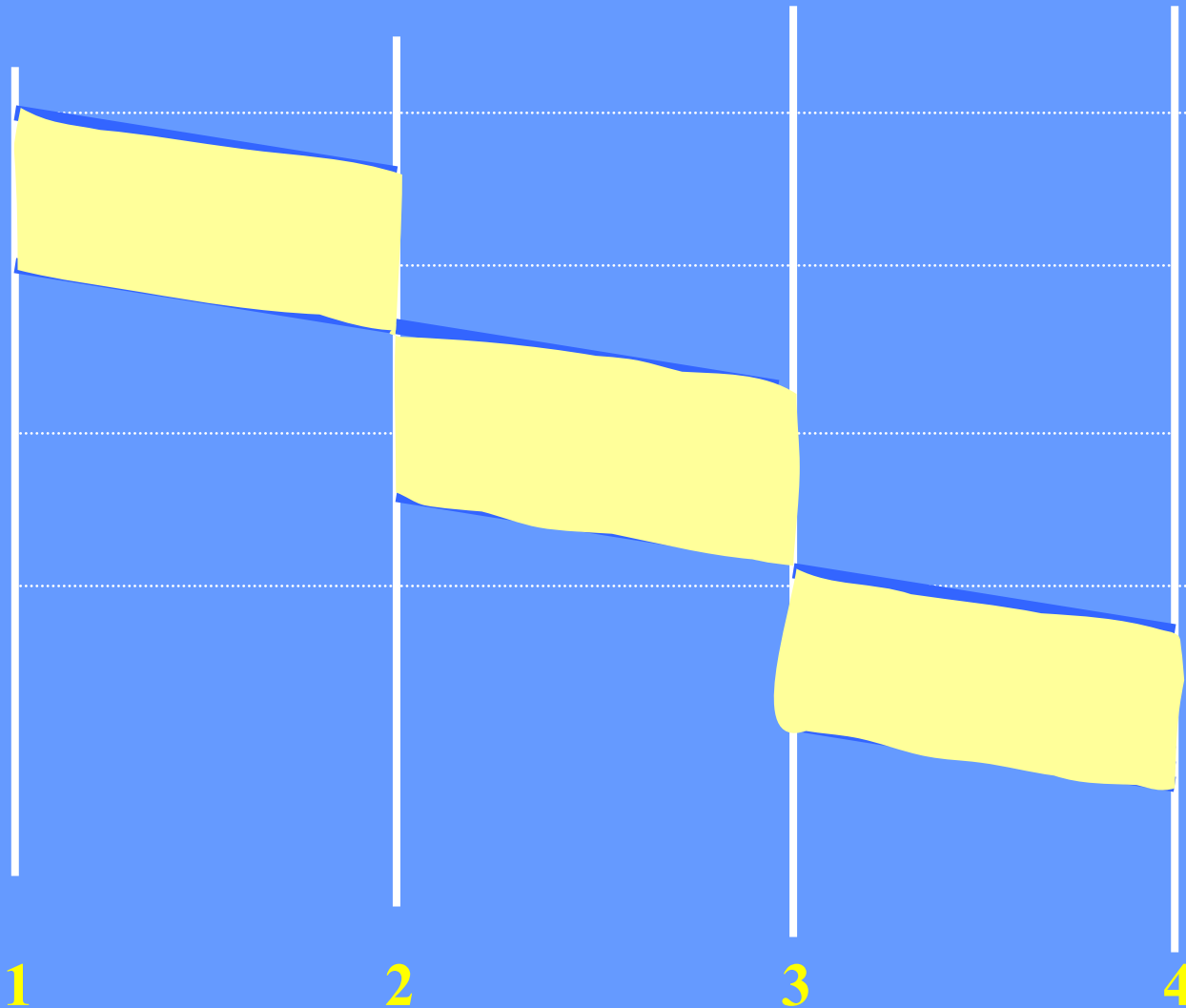
aika



Aika
joka
kuluu
paketin
siirtoon
kolmen
linkin yli
ilman
etenemis-
viivettä

Reitittimet

aika



Aika
joka
kuluu
paketin
siirtoon
kolmen
linkin yllä
etenemis-
viive
mukana

Reitittimet

Lasketaan!

- Paketti lähetetään pakettivälitteisessä verkossa, jossa se kulkee 5 linkin yli lähettäjältä vastaanottajalle. Paketin koko on 4 Kbittiä ja linkin siirtonopeus on 1 Mbps.
- Kuinka kauan kestää paketin siirtäminen lähettäjältä vastaanottajalle?

Ratkaistaan:

- **Paketin koko = 4 Kb, siirtonopeus = 1 Mbps = 1000 Kbps**
- **siirtoaika yhdellä linkillä = $4 \text{ Kb} / 1000 \text{ Kb/s} = 0.004 \text{ s} = 4 \text{ ms}$**
- **5 linkkiä ja jokaisella linkillä sama siirtoaika $\Rightarrow 5 * 4 \text{ ms} = 20 \text{ ms}$**
- **Huom. Ei otettu huomioon etenemisviivettä eikä mahdollisia jonotusviiveitä.**

Miksi pakettivälitys on tehokkaampaa?

- Käyttäjät käyttävät yhdessä 1 Mbps linjaa.
- Kukin käyttäjä joko lähettää 100 Kbps tai on kokonaan lähettämättä.
- Piirikytkennässä
 - jokaiselle on varattava 100 Kbps linjakapasiteettia.
 - 1 Mbps linja riittää 10 käyttäjälle!

Pakettivälitteisessä verkossa

- Jos esim. käyttäjiä on 35 ja jokainen on lähettämässä 10 % ajasta ja joutilaana 90% ajasta, niin todennäköisyys sille, että samanaikaisesti on lähettämässä 10 tai enemmän, on pienempi kuin 0.0017!
- Jos aktiiveja lähettäjiä on vähemmän kuin 10, niin linjakapsiteetti riittää hyvin. Näin on todennäköisyydellä 0.9983!
- Purskeinen käyttö tyypillistä Internetissä!

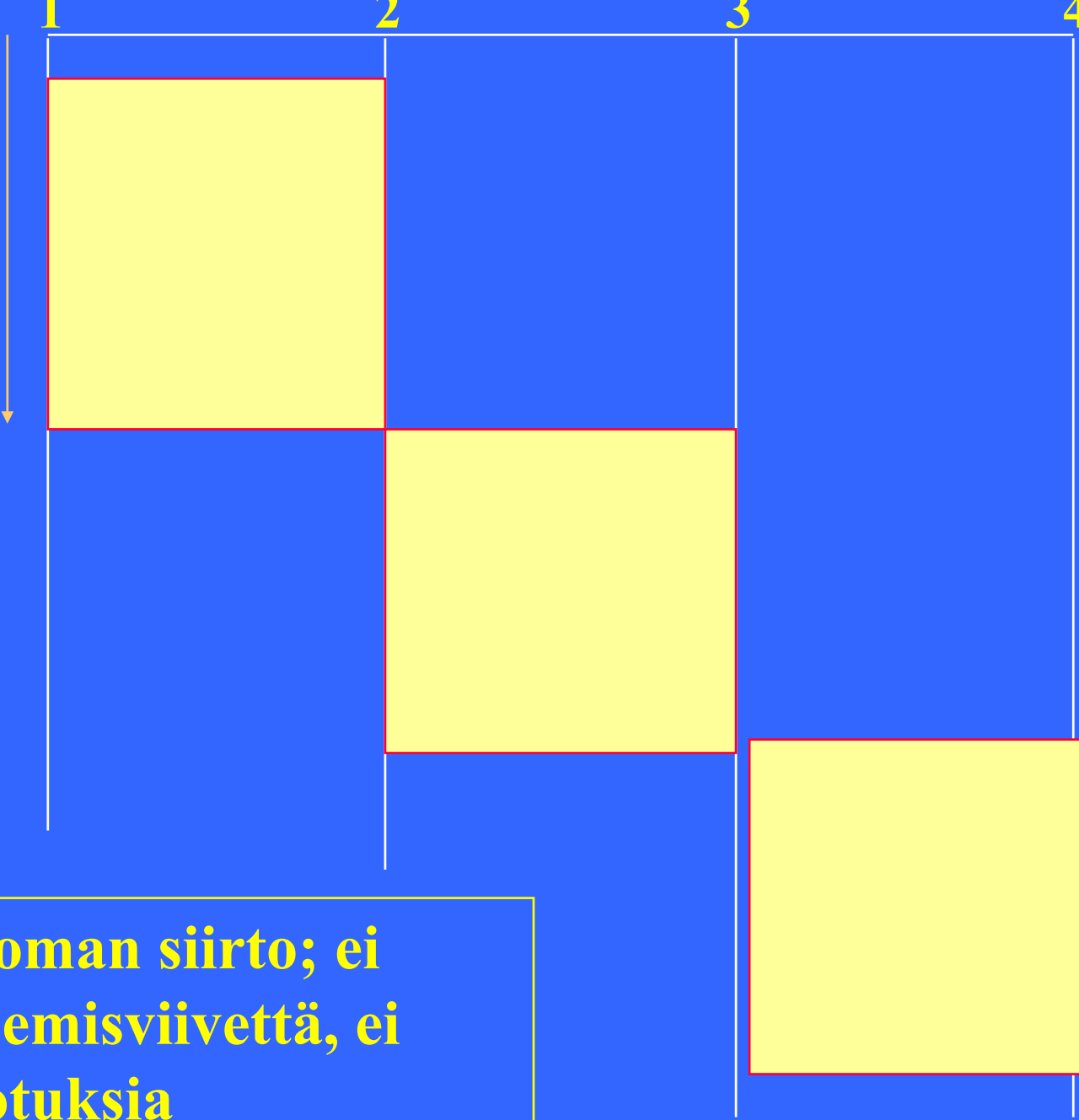
Sanoman pilkkominen paketeiksi

- Miksi ei lähetetä koko sanomaa kerralla?
- Olkoon sanoman koko 400 Kb ja linkin nopeus on 1 Mbps.
- Kun koko sanoma lähetetään 5 linkin yli, niin aikaa kuluu $5 * 400 \text{ ms} = 2000 \text{ ms}$
- Kun sanoma pilkotaan sadaksi 4 Kb:n paketeiksi, niin aikaa kuluu paljon vähemmän eli vain 416 ms!

Miksi näin?

- Paketteja voidaan lähettää rinnakkain eri linkeillä,.
- 400 Kb:n sanoma siirtyy 1 Mbps linkillä 400 ms:ssa.
- Tämän ajan lisäksi joudutaan odottamaan vain sen ajan kun 4 Kbtin paketti siirretään 4:n linkin yli = 16 ms

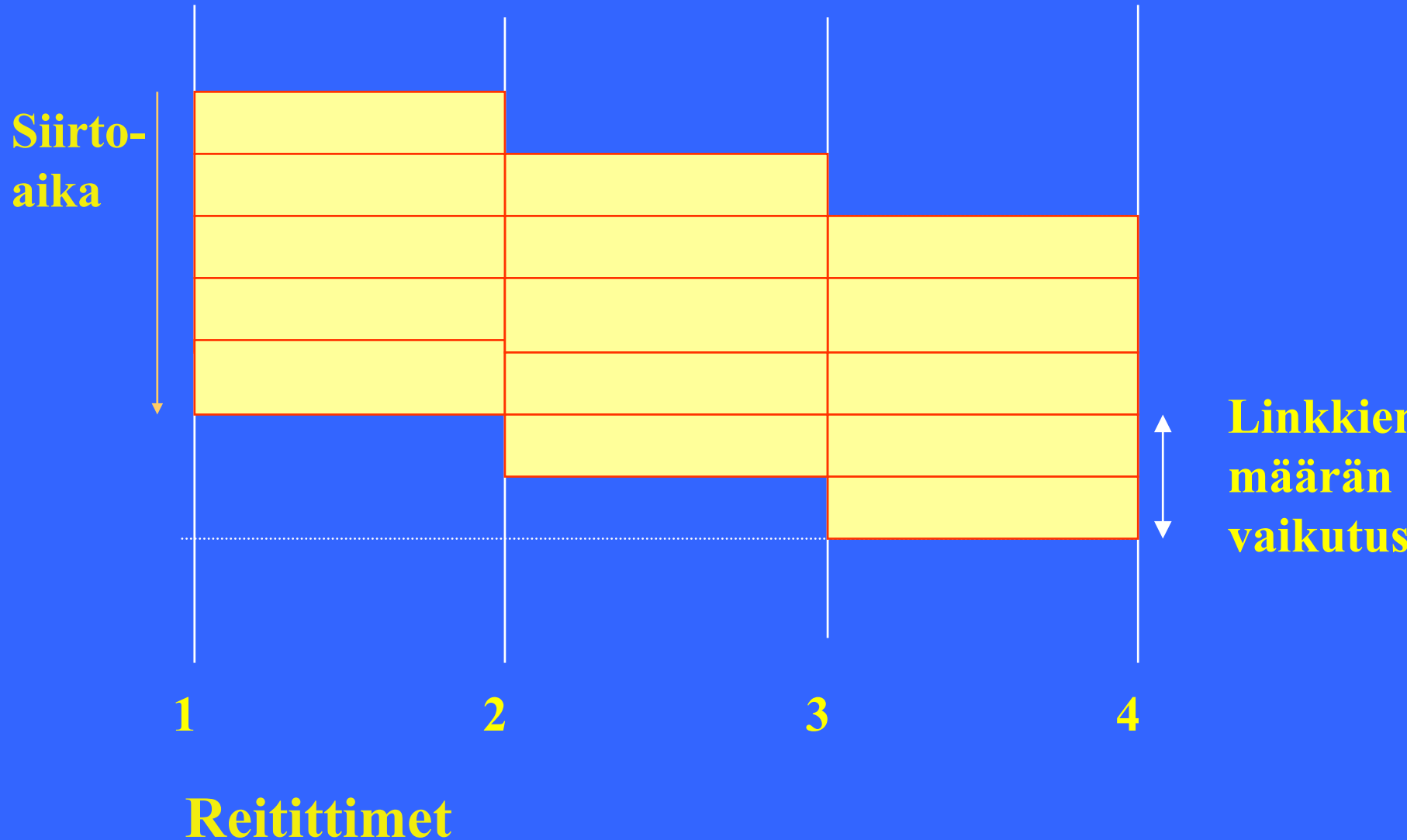
**Siirto-
aika**



**Linkkien
määrän n
vaikutus
= siirtoajan
 n -kertais-
tuminen**

**Sanoman siirto; ei
etenemisviivettä, ei
jonotuksia**

Sanoman siirto paketteina; ei etenemisviivettä, ei jonotuksia



Reititys

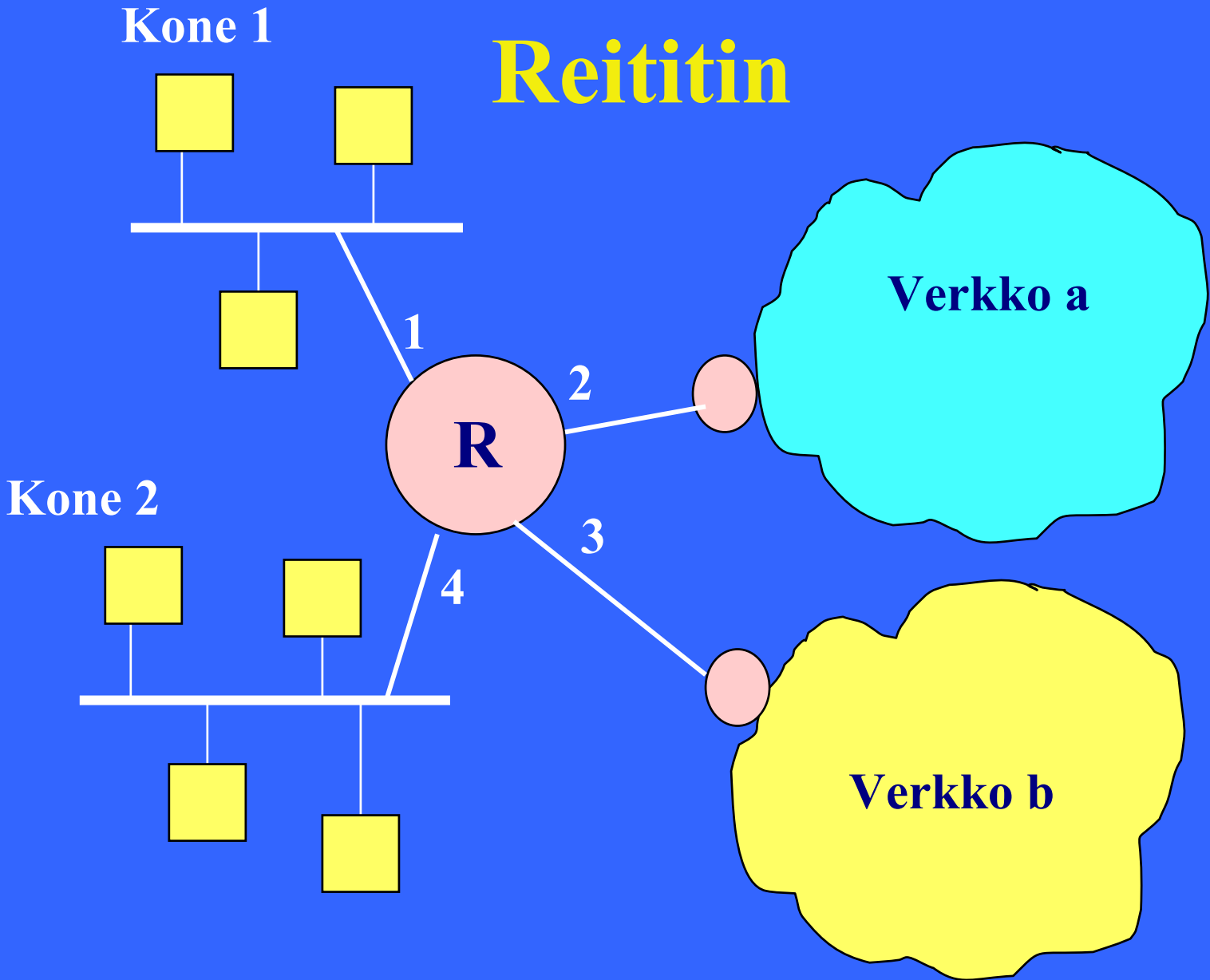
- **Datasähkeverkko**

- kukin paketti reititetään jokaisessa reitittimessä erikseen => voivat kulkea eri reittiä
- jokaisessa paketissa osoite
- reititystaulu kertoo ulosmenon

- **virtuaalipiiriverkko**

- ensimmäinen paketti muodostaa virtuaalipiirin
- muut paketit reititetään samaa reittiä virtuaalipiirinumeron mukaan
- joka linkillä oma virtualipiirinumero
- virtuaalipiirien muunnostaulukko

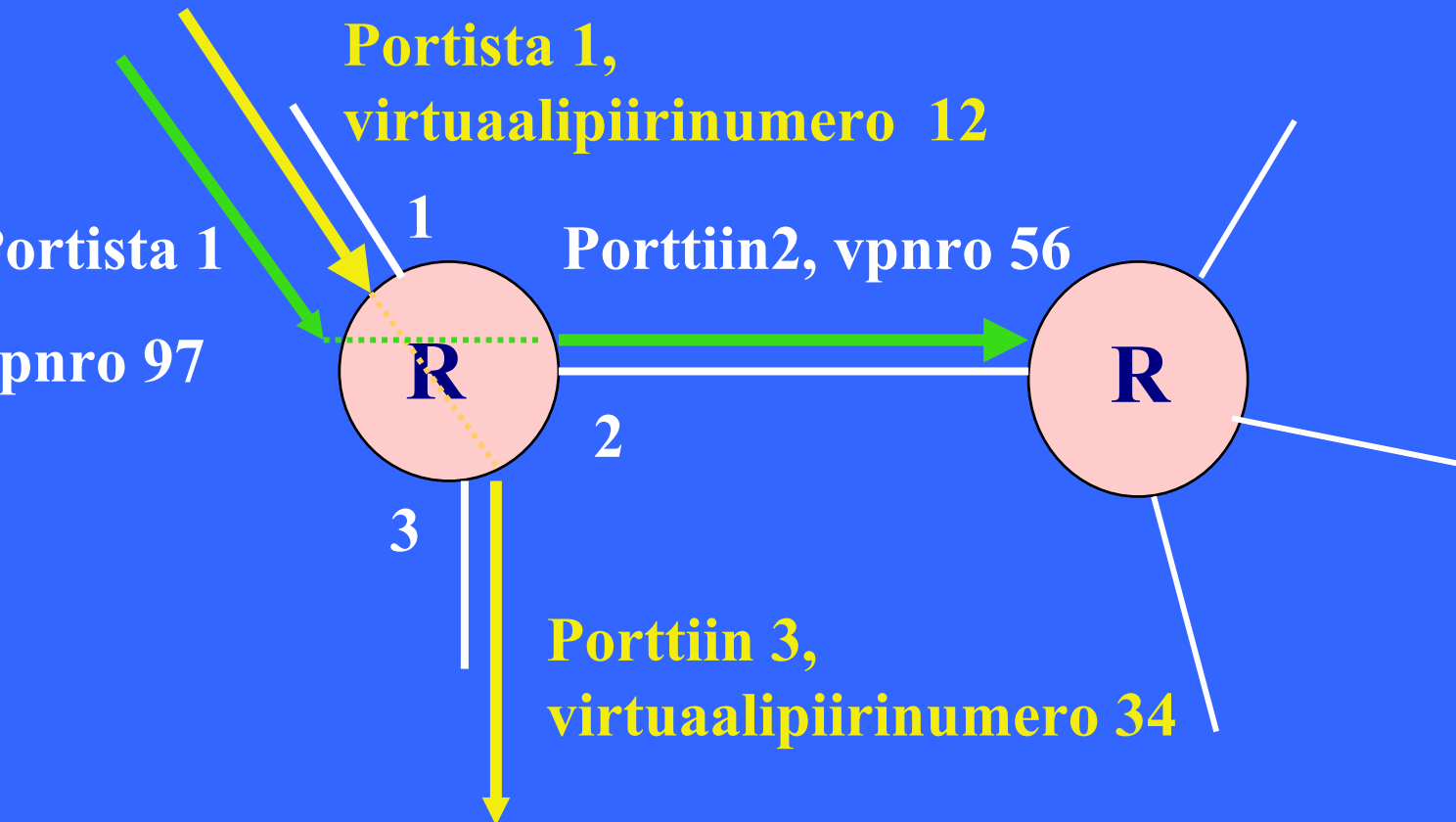
Reititin



Reititystaulukko

Osoite	ulosmenoportti
verkko a	2
verkko b	3
.....	
oma, kone1	1
oma, kone 2	4

Virtuaalipiirireititys

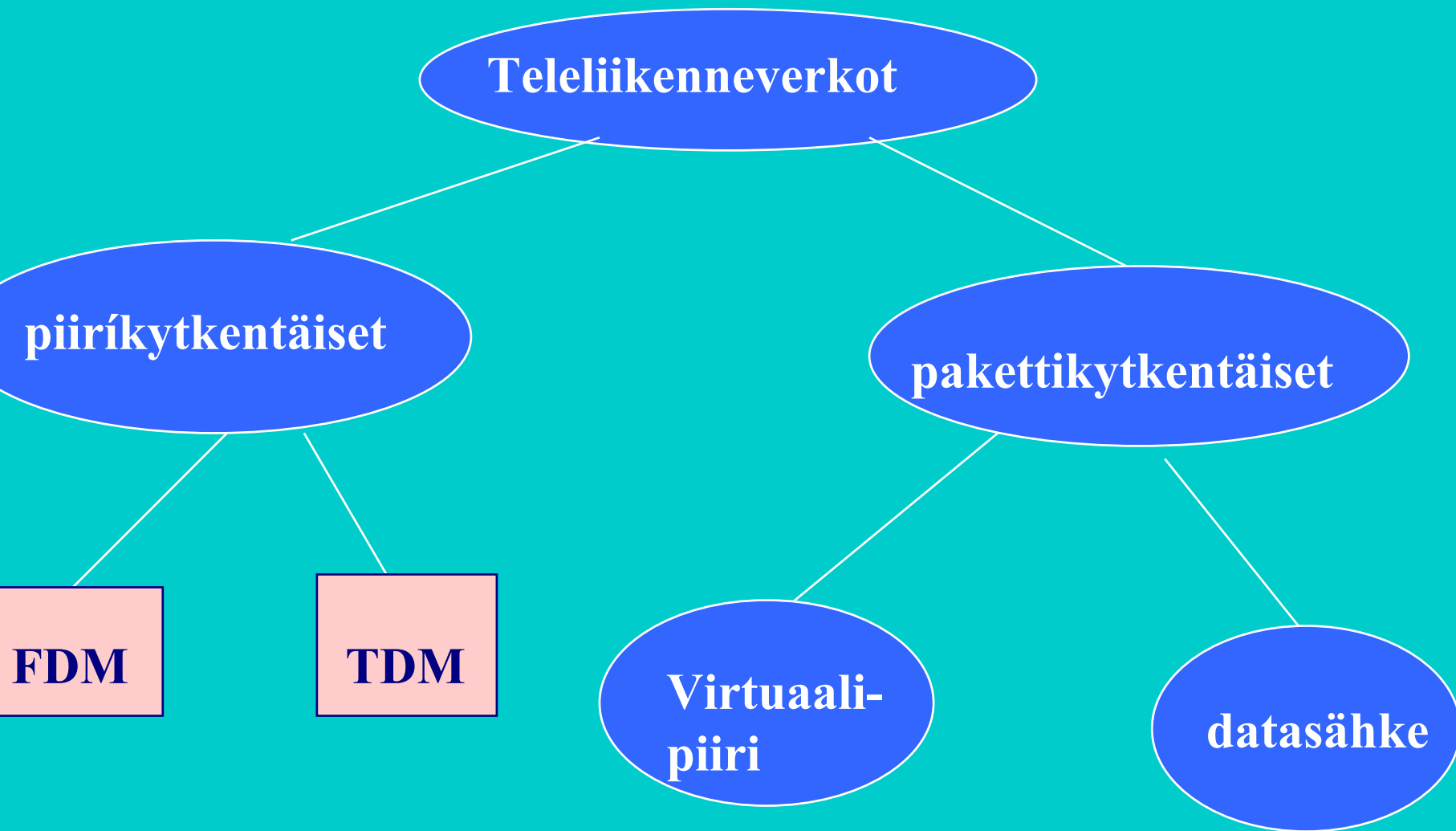


Virtuaalipiirin muunnostaulukko

Sisääntulo tuleva VC	lähtevä VC	ulosmeno	
1	12	34	3
1	97	56	2
2	42	101	3
2	10	78	1
3	12	65	2

Taulukkoa päivitettävä aina kun uusi yhteys on muodostettu tai vanha purettu!

Miksi ei käytetä koko yhteydellä samaa VP-numeroa?



Eri verkkotekniikoita

1.3. Siirtomedia

- **Siirtomedian tehtävä**
 - siirtää bittivirtaa koneelta toiselle
- **käytettävissä erilaisia siirtovälineitä**
 - johdollinen
 - kuparijohto, optinen kuitu, kaapeli
 - johdoton
 - radio, satelliitti, matkapuhelin
 - magneettinauha, cd-levy

Magneettinen ja optinen media

- **‘talleta, kanna ja lataa’**
- **suuri siirtonopeus**
 - hyvin suuria tietomääriä siirtyy kohtalaisella nopeudella
 - rekallinen cd-levyjä
- **pitkä viive**
 - ensimmäisen bitin saapuminen kestää pitkään
- **edullinen**



Kierretty parijohto (twisted pair)

- **kaksi eristettyä kuparijohtoa kierretty yhteen (vähentää häiriöitä)**
 - yleensä useita kaapelissa
- **yleisesti käytetty**
 - puhelinverkko (jo yli 100 vuotta), paikallisilmukka, rakennusten sisällä
- **hintaan nähden hyvä suorituskyky**
 - useita kilometrejä ilman vahvistinta
 - useita Mbps parin kilometrin matkalla
 - analoginen tai digitaalinen siirto

- Suojattu /suojaamaton
 - UTP (Unshielded twisted pair) yleisesti käytetty LAN:eissa (10 Mbps -1 Gbps)
- eri luokkia (category)
 - luokka 3: puhelinyhteydet, LAN =>16 Mbps
 - kotiyhteydet verkkoon: ISDN (128 Kbps), ADSL (6 Mbps)
 - luokka 5: uusiin toimistoihin => 100 Mbps
 - enemmän kierteitä ja teflon-eriste

Koaksiaalikaapeli

- paremmin suojattu häiriöiltä
 - suuret nopeudet
 - 1-2 Gbps, 1-2 km -kaapelilla
 - pitkät etäisyydet
 - tarvitaan vahvistimia ja nopeus laskee
 - käyttö
 - TV-kaapelit, lähiverkot

Koaksiaalikaapelin käyttötavat

- **kantataajuusmoodi** (Baseband)
 - 50-ohmin kaapeli, käytössä lähiverkoissa
 - kaapelissa vain yksi bittivirta (signaali)
 - nopea tiedonsiirto ~10 Mbps,
 - digitaalinen signaali (volttipulsseja)
- **laajakaistamoodi** (Broadband)
 - 75-ohmin kaapeli, käytössä kaapeliTV:ssä
 - kaista jaetaan kanaviin, 6 MHz
 - rinnan TV-kuvaa, CD-tason ääntä ja digitaalista bittivirtaa
 - useita signaaleja samaan aikaan
 - analoginen signaali

Valokaapeli

- erittäin puhdasta kvartsia
 - 1 km kuitua vaimentaa valoa vähemmän kuin 3 mm ikkunalasi
- lasersäteitä
- ei sähkömagneettisia häiriöitä
- jopa 100 Gbps 30 km kaapelilla
- Internetin runkoverkko, puhelinverkot

Valokaapelin rakenne


- lähetin
 - muuttaa sähköpulssit valoksi
 - LED, laserdiodi
- vastaanotto fotodiodi
 - muuttaa valopulssit sähköpulsseiksi
 - vasteaika $\sim 1 \text{ ns} \Rightarrow \sim 1 \text{ Gbps}$
 - kohina haittaa \Rightarrow riittävän voimakas säde
- valokuitu
 - ensiösuoja suojaa mekaanisilta vaurioilta
 - toisiosuoja yhdistää useita kuituja

Valokuitutyypit

- **monimuoto** (multimode)
 - valo hajaantuu (dispersion)
 - halpa, ei kovin nopea
 - paikallisverkoissa
- **yksimuotokuitu** (monomode)
 - kuidun paksuus vain muutama valon aallonpituus (8-10 mikronia, hius ~50 mikronia) => valo etenee kuidussa suoraan
 - kallein, nopein (~30 Gbps)
 - pitkän matkan puhelinlinjoissa (~30 km, jopa 100 km mahdollista)

Langaton tiedonsiirto

- sähkömagneettinen aaltoliike
 - käytössä laaja spektri
 - aaltoliikkeeseen koodattavissa tietoa
 - amplitudi, taajuus vaihe
 - rajoituksia
 - generoitavuus
 - moduloitavuus
 - kuuluvuus/näkyvyys
 - tunkeutuvuus
 - vaarallisuus



Radioaallot

- helppo generoida
- etenevät pitkiä matkoja
- tunkeutuvat kaikkialle
- etenevät kaikkiin suuntiin
- rajallinen resurssi
 - niukkuutta
 - käyttö säänneltyä



Mikroaallot (> 100 MHz -> 10 GHz)

- etenee suoraan
 - sietää hyvin häiriöitä
 - antenni suunnattava
- tunkeutuvuus pienempi
 - heijastuksia (kiinteät esteet, säätelmiöt)
 - vesisade
- pulaa ilmatilasta => luvanvaraista
 - NMT: 450 MHz, GSM: 900 MHz, 1800 MHz
- verkkojen perustaminen ‘halpaa’

Infrapuna & millimetriaallot

- etenee suoraan
- tunkeutuvaisuus 'olematon'
- heijastuksia
- halpa
- käytetään
 - kauko-ohjaimet
 - langattomat lähiverkot (wireless LAN)

Satelliitit

- Satelliitti
 - LEO (Low Earth Orbit)
 - 150-1500 km korkeudessa
 - MEO (Middle Earth Orbit)
 - 1500- km korkeudessa
 - GEO (Geosynchronous Earth Orbit)
 - geostationaarinen
 - noin 36000 km korkeudessa
- maa-asema

Häiriöt siirtotiellä

- Lähetetty signaali (aalto tai pulssi) vaimenee ja vääristyy kulkiessaan siirtomediassa
 - **vaimeneminen** (attenuation)
 - eri taajuudet heikkenevät eri tavoin; suuret taajuudet vaimenevat enemmän
 - => **signaali paitsi vaimenee, myös vääristyy**
 - **viivevääristyminen** (delay distortion)
 - signaalin eri taajuuksiset komponentit etenevät hieman eri nopeuksilla ja saapuvat vastaanottajalle eri aikaan
 - => **signaali vääristyy**

Kohina (Noise)

- Signaalia häiritsee kohina
 - aina taustalla esiintyvää sähkömagneettista aaltoliikettä
 - **terminen kohina**
 - elektronien liikkeestä johtuva,
 - **ylikuuluminen**
 - johdin sieppaa viereisen johtimen signaalin
 - **impulssikohina**
 - salamot, vanhat puhelinkeskukset

- kahdenlaisia tiedonsiirtokanavia
- digitaalinen
 - bittiputki, energiapulssi
- analoginen
 - jatkuvaa aaltomuotoista signaalia
 - digitaalinen kanava toteutetaan usein analogisen avulla

Signaalin vahvistaminen

- vahvistimet ja toistimet
 - eri komponentteja vahvistettava eri tavoin
 - puhelininsinöörien tehtäviä
- analoginen signaali
 - vääristyy joka kerralla yhä enemmän ja enemmän
- digitaalinen signaali
 - vahvistus uudistaa signaalin

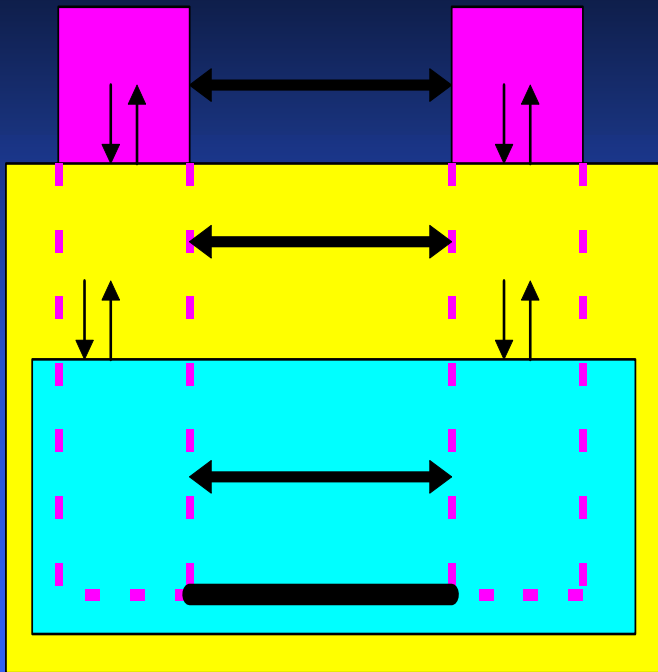
Pääsy Internetiin

- Modeemilla puhelinverkon yli
 - tiedonsiirtonopeus < 56 Kbps
- ISDN-teknologia käyttäen < 128 Kbps
- **ADSL** (asymmetric digital subscriber line)
 - kehittynyt modeemitekhnologia => 8 Mbps
- Kaapeli-TV
 - kaapelimodeemi, yleislähetys
- lähiverkosta (Ethernet)
- langaton yhteys:
 - WLAN (wireless LAN)
 - WAP, imode, GSM, GRPS, 3G (UMTS)

1.4. Tietoliikenneohjelmistot eli protokollat

- Protokolla eli yhteyskäytäntö
 - Mitä sanomia lähetetään ja missä järjestyksessä
 - Missä tilanteessa sanoma lähetetään
 - Miten saatuihin sanomiin reagoidaan
- tietoliikenteessä on hyvin paljon erilaisia protokollia
 - Internet: TCP-, UDP- ja IP-protokolla
 - verkkosamoilu: http-protokolla

Protokollien kerrosrakenne




- monimutkaisuuden hallinta =>
jaetaan kerroksiin (layer)
 - kerros ~ abstrakti kone
- tietokoneverkot \Leftrightarrow verkkoprotokollat

Mitä monimutkaisuutta?

kaksipisteyhteys

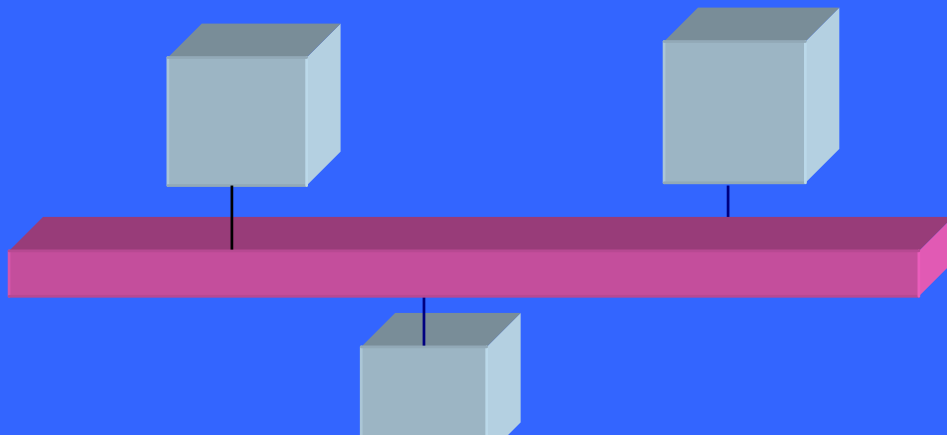
- datan koodaus sähköisiksi signaaleiksi
- siirtovirheiden havaitseminen ja korjaaminen
- lähettäjä ei saa lähettää enempää kuin vastaanottaja voi käsitellä



Mitä monimutkaisuutta?

yleislähetys

- datan koodaus sähköisiksi signaaleiksi
- **datan lähetys: lähetysvuorot**
- siirtovirheiden havaitseminen ja korjaaminen
- lähettäjä ei saa lähettää enempää kuin vastaanottaja voi käsitellä



Entä tietoliikenneverkko?

- miten pystytään sanoma/paketit kuljettamaan lähettäjältä vastaanottajalle?
 - yhden verkon sisällä
 - monen verkon kautta
- verkon ruuhkautumisongelmat?
- sanoman virheettömyys?
- liikenteen kapasiteetti ja nopeus, tehokkuus
- laitteiden määrä ja heterogeenisuus

Protokolla (yhteyskäytäntö)

- **protokolla**
 - määrää kerroksen keskustelusäännöt ja -tavan
 - protokollapino
 - verkkoarkkitehtuuri
- **palvelu (service)**
 - alemman kerroksen palvelut ylemmän käytössä
 - palvelun käyttäjä /palvelun tuottaja

Rajapinta

(interface)

- samassa koneessa, vierekkäisten kerrosten välillä
- määrittelee operaatiot, joilla ylemmän kerroksen **olio** (entity) voi käyttää alemman palveluja
- **SAP** (Service Access Point)
 - “palveluluukku”
 - yksikäsitteinen osoite
 - esim. puhelinverkossa
 - puhelinpistoke

Palvelu

- **yhteydellinen palvelu** (connection-oriented)
 - esim. puhelin
- **yhteydetön palvelu** (connectionless)
 - esim. posti
- kumpi valitaan?
 - vaadittu **palvelutaso** (QoS)
 - kustannus
- Valinta voi olla erilainen eri kerroksilla

Palvelu \Leftrightarrow protokolla

palvelu

joukko toimintoja (primitiivejä), jotka ylemmän kerroksen käytettävissä

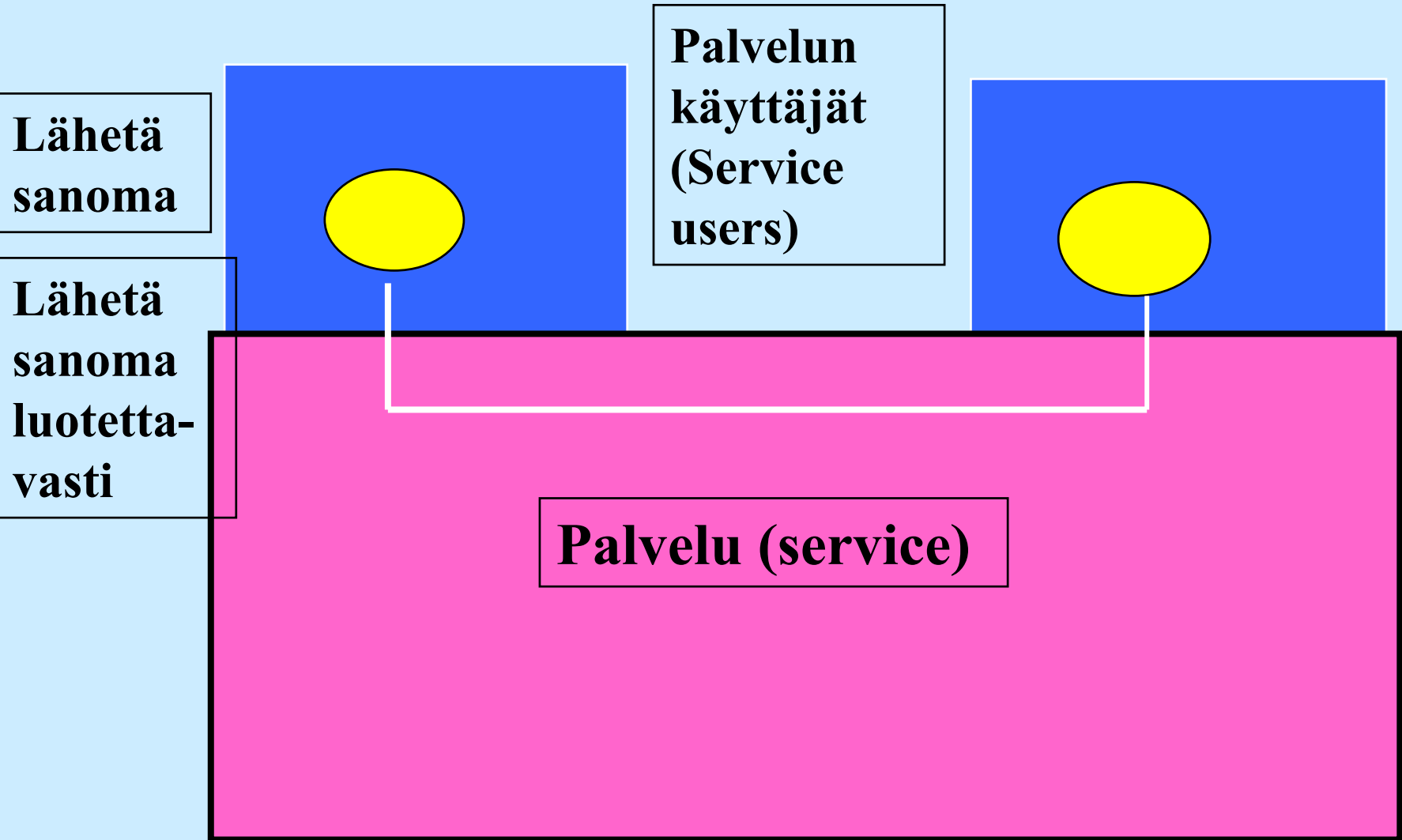
- ~ abstrakti datatyyppi, olio

protokolla

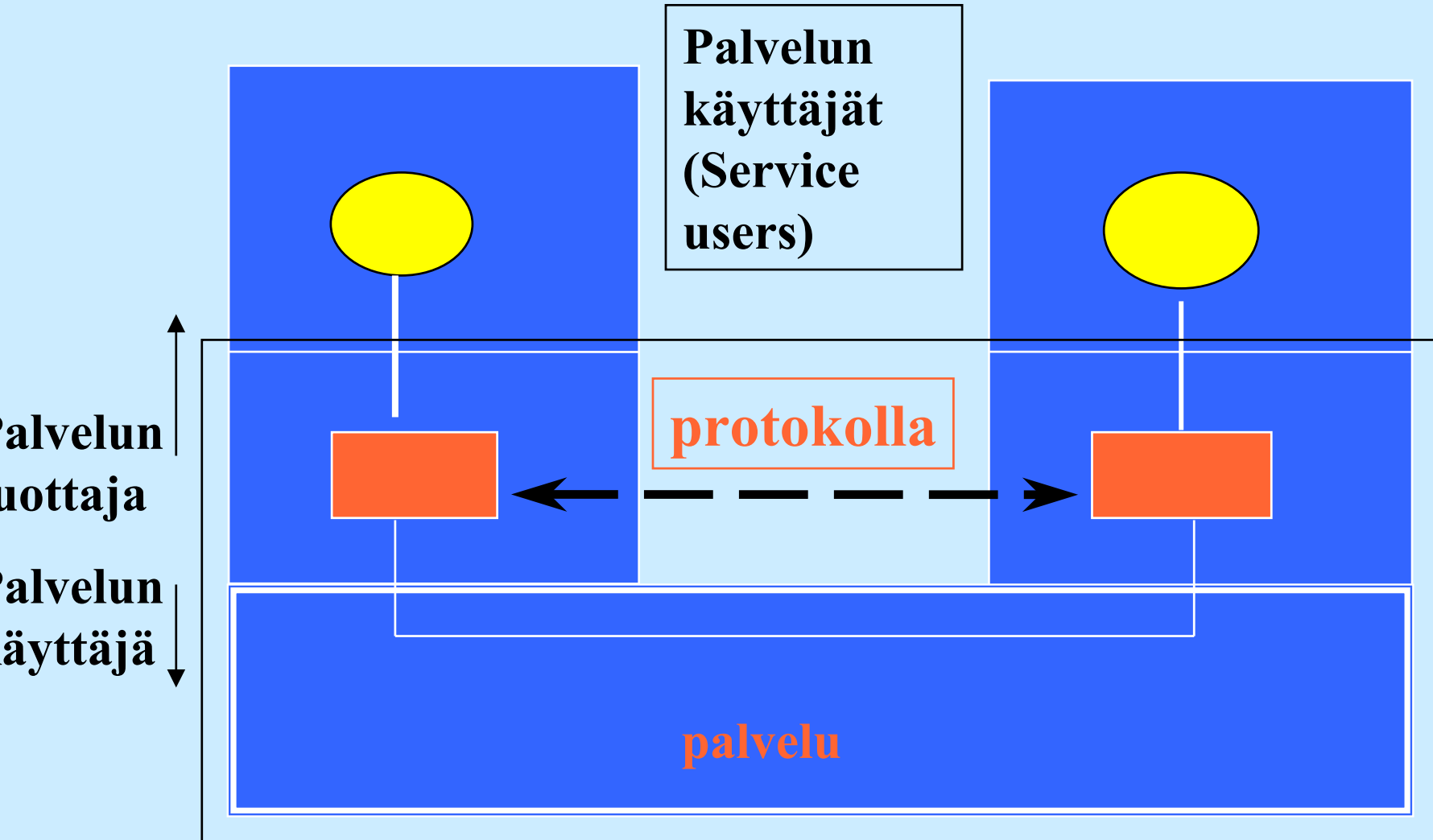
joukko sääntöjä, jotka määräävät, miten vaihdetaan sanomia (muoto, järjestys, ..)

- ~ palvelun toteutus, joka ei näy käyttäjälle

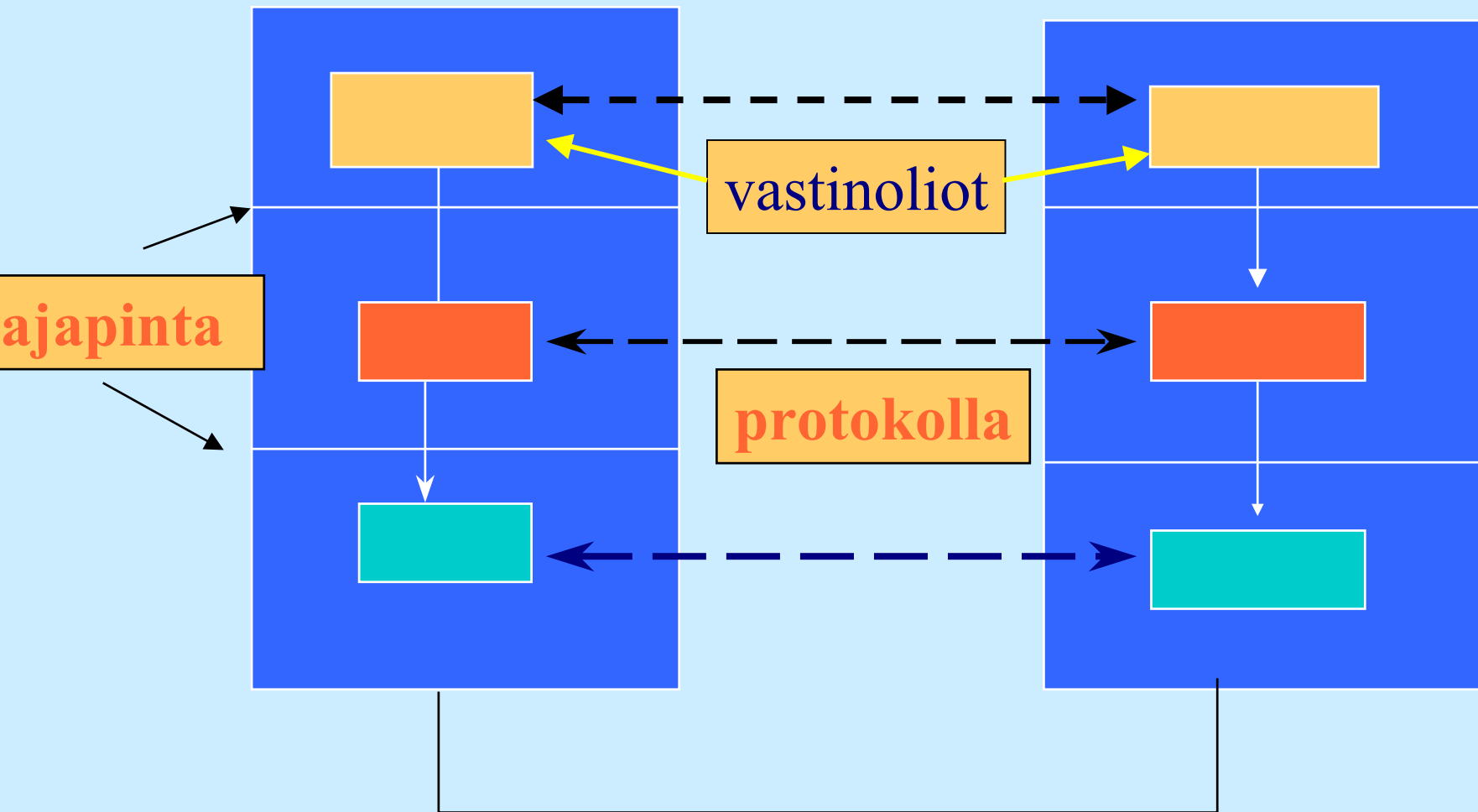
Service user /service



Service /service user/ service provider



Interface / peer entity / protocol



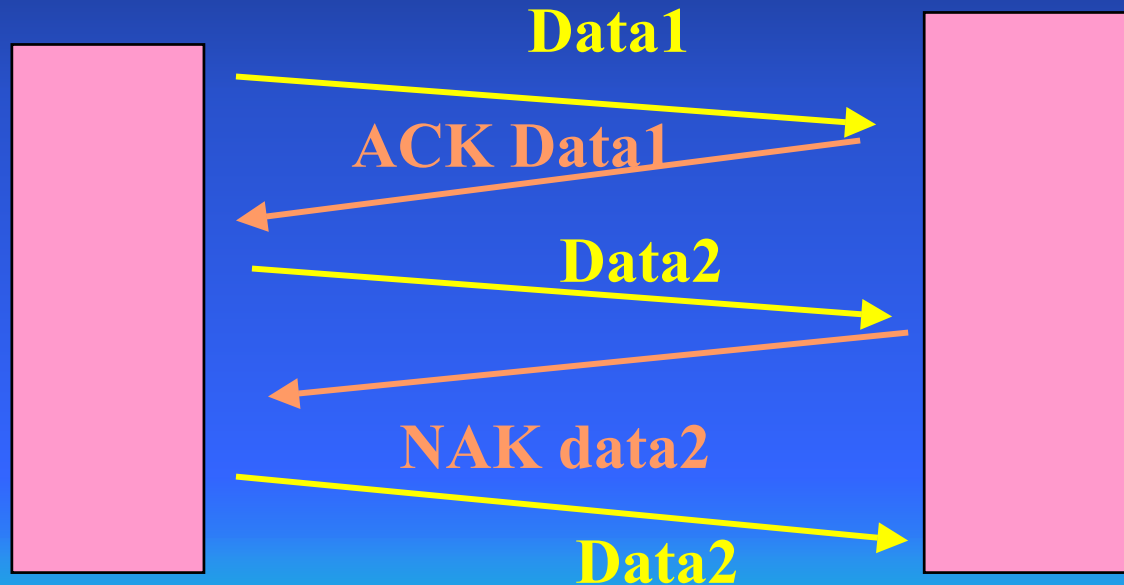
Yleisiä protokollakerroksen tehtäviä

Kukin kerros voi suorittaa yhden tai useamman seuraavista tehtävistä

- virhevalvonta
- vuonvalvonta
- sanoman paloittelu ja kokoaminen
- ruuhkanvalvonta
- kanavointi (multiplexing)
- yhteydenmuodostus

Virhevalvonta (error control)

- kaikki sanomat virheettöminä ja oikeassa järjestyksessä
 - luotettava tiedonsiirto (reliable data transfer)
 - esim. kuitataan saadut sanomat ja tarvittaessa lähetetään uudelleen



Pohdittavaa!

- Mistä vastaanottaja voi tietää onko sanoma virheellinen vai ei?
- Entä, jos sanoma tai sen kuittaus katoaa kokonaan eikä lähettäjä saa mitään vastausta lähettämäänsä sanomaan. Miten tällöin lähettäjän tulisi toimia?
- Missä tilanteissa on mahdollista, että vastaanottaja saa useaan kertaan saman sanoma (kaksoiskappale eli duplikaatti)?

Vuonvalvonta (flow control)

- Lähettäjä ei saa lähettää enemmän tai nopeammin paketteja kuin vastaanottaja ehtii niitä käsitellä.



Ruuhkanvalvonta (congestion control)

- Ruuhkatilanteessa verkkoon tulee liian paljon sanomia lähettäjiä.
- Reitittimet eivät ehdi käsitellä sanomia riittävän nopeasti. Niiden puskurit puskurit täyttyvät, jolloin sanomia häviää.
- Lähettäjät täytyy saada hiljentämään lähettämistään.
 - Internetissä TCP huomaa ruuhkan siitä, ettei se saa kuittauksia sanomiinsa


Pohdittavaa!

- Kun puskurit valuvat yli, olisiko parempi hävittää uudet juuri saapuvat sanomat vai ne, jotka ovat ensimmäisinä jonossa? Perustele vastauksesi.
- Onko ruuhkanvalvonta tarpeellista, jos mikään sovellus ei koskaan lähetä enempää sanomia kuin hitain reititin ehtii käsitellä?


Etäsovelluksen tietoliikennepalvelut

- sähköposti

*HEI,
mites
menee?*



*HEI,
mites
menee?*





sanoma



Mail system

Mail system

postiprotokolla



yhteydenotto

siirtoprotokolla



Tarkistukset

lähetysprotokolla

korjaukset



Bittien lähetys
ja vastaanotto

..00100100100011101101011..



sanoma



sanoma



3-PDU



2-PDU



1-PDU



1.5 Viitemalleja

- **TCP/IP -viitemalli**
(Transmission Control Protocol /Internet Protocol)
- **OSI-viitemalli**
(Open Systems Interconnection)

TCP/IP -viitemalli

- Internet-protokollastandardi
 - ei niinkään viitemalli
- RFC-julkaisuja, standardeja
 - 1969 ->
- De facto -standardi

TCP/IP -viitemalli

- Lähtökohdat
 - yhdistää monia hyvin erilaisia verkkoja
 - vikasietoisuus (DoD)
 - joustavuus
 - monia uusia sovelluksia
- Tulos
 - pakettikytkentäinen
 - yhteydetön verkko
- ensin tehtiin toimivat protokollat, sitten vasta 'viitemalli'

5

Sovelluskerros

PDU:t

sanoma

4

Kuljetuskerros

segmentti

3

Verkkokerros

datagrammi

2

Linkkikerros

kehys

1

Fyysinen kerros

1-PDU

Internet-protokollapino

Internet-pinon kerrokset

- Sovelluskerros
 - Sovelluksen eri komponenttien väliseen viestintään
 - paljon erilaisia sovelluksia => paljon protokollia
 - **FTP, TELNET**
 - **DNS**
 - **SMTP**
 - **HTTP** ,

- Kuljetuskerros
 - sovelluskerroksen sanomat asiakkaalta palvelimelle ja päinvastoin
 - **TCP**-protokolla
 - luotettava yhteydellinen protokolla
 - **UDP**-protokolla
 - epäluotettava yhteydetön protokolla

- Verkkokerros eli IP-kerros
 - reitittää datagrammit lähettävältä isäntäkoneelta vastaanottavalle isäntäkoneelle
 - **IP-protokolla**
 - eri verkot yhdistävä protokolla
 - kaikkien Internet-verkon komponenttien ymmärtettävä
 - useita reititysprotokollia
 - reititystä varten

- Linkkikerros
 - kehyksen siirto yhden linkin yli
 - mitä tahansa linkkiprotokollia
 - esim. PPP, Ethernet, atm
- Fyysinen kerros
 - bittien siirto
 - riippuu käytetystä siirtomediasta

OSI-viitemalli

- käsitteellisesti ehjä malli
 - 1978 -> 1982 viitemalli
 - 1983 -> toiminnallisia standardeja
- kerrosmalli
 - 7 kerrosta
- ISO ==> kansainväl. standardeja
 - mutta ei paljoakaan käytössä

OSI-mallin kerrokset

- Sovelluskerros (Application layer)
- **Esitystapakerros** (Presentation layer)
- **Istuntokerros** (Session layer)
- Kuljetuskerros (Transport layer)
- Verkkokerros (Network layer)
- Siirtoyhteyskerros (Data link layer)
- Peruskerros (Physical layer)

Istuntokerros

- jäsentää ja tahdistaa tietojen vaihtoa
- istunnossa
 - kommunikointitapa
 - kaksisuuntainen / yksisuuntainen
 - lähetysvuoronsäätely yksisuuntaisessa kommunikoinnissa
 - vuoromerkki varmistaa, että vain toinen osapuoli tekee tietyn toiminnon
 - kommunikoinnin tahdistus tarkistuspisteiden avulla
 - esim tiedostonsiirrossa

Esitystapakerros

- huolehtii tiedon esitysmuodosta siirrettäessä tietoa kahden koneen välillä
 - tiedon esitystapa koneessa
 - abstraktisyntaksi
 - siirtosyntaksi
- sopii käytettävästä siirtosyntaksista
- muuttaa tiedon tarvittaessa siirtosyntaksin mukaiseksi
- salaus ja tiivistys haluttaessa

- kukin kerros korjaa omat virheensä.
- jos ei pysty, ilmoitus ylemmälle kerrokselle

==> virheen havaitsemista ja virheestä toipumista joka kerroksella

1.6. Esimerkkejä verkoista

- Joitakin esimerkkejä käsitellään harjoituksissa
 - laitosten (osastojen) verkkoja
 - yliopistojen / yritysten verkkoja
 - **FUNET**, **NORDUNET**
 - puhelinverkko
- **INTERNET**

Internet

- 1969: 4 konetta (ARPANET)
- 1972: 30 konetta, 1. Sähköpostiohjelma
- 1979: 1988 konetta
- 1985: 2000 konetta (1983: TCP/IP)
- 1989: 160 000 konetta
- 1995: 6 miljoonaa konetta
- 1998: 37 miljoonaa konetta
- 2000: arviolta 142 miljoonaa käyttäjää
- 2002: 162 miljoonaa konetta
 - 2.4% maailman väestöstä

Palvelut käyttäjän näkökulmasta

- Sovellukset
 - sähköposti
 - internetsivujen lukeminen
 - pankkipalvelut
 - sähköinen kaupankäynti
 - verkkoyliopisto
 - verkkokirjasto
 - ...