

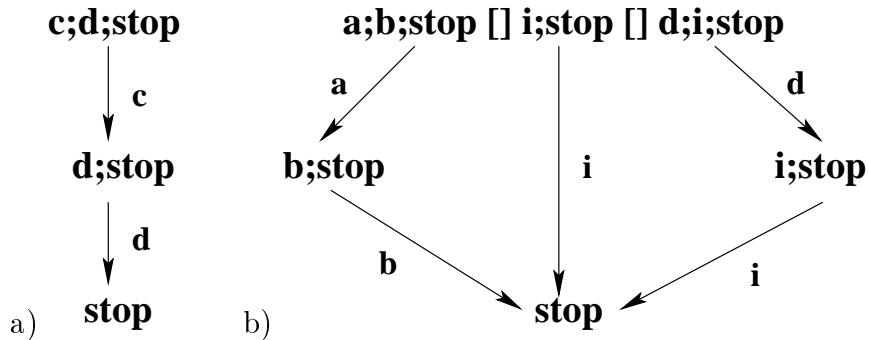
Spesifioinnin ja verifoinnin perusteet

Harjoitus 5, 15.2.2008

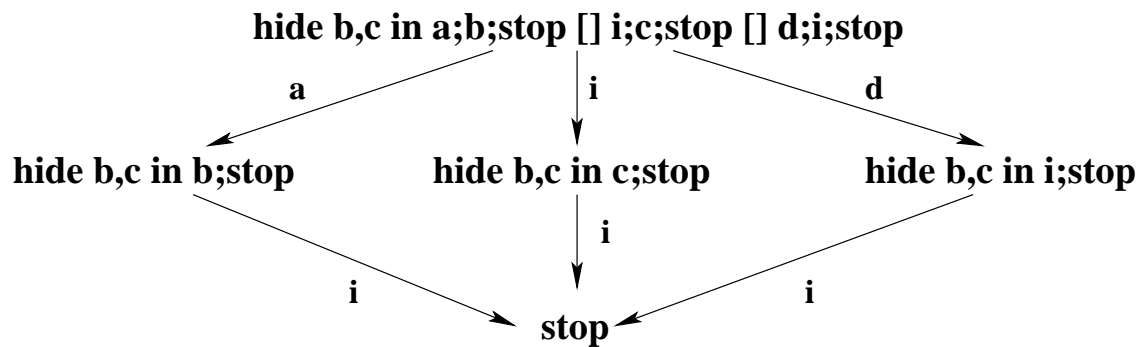
1. Piirrä seuraavia Lotos-lausekkeita vastaavat siirtymäsystemit. Käytä tilan nimenä Lotoslauseketta.

(a) $c;d;stop$

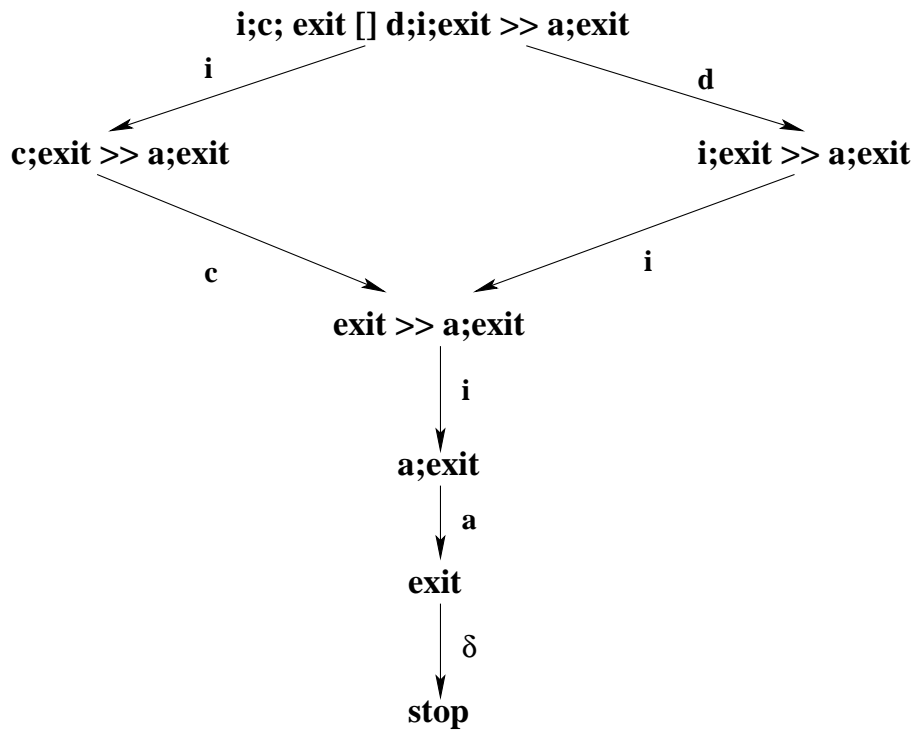
(b) $a;b;stop \ [] \ i;stop \ [] \ d;i;stop$



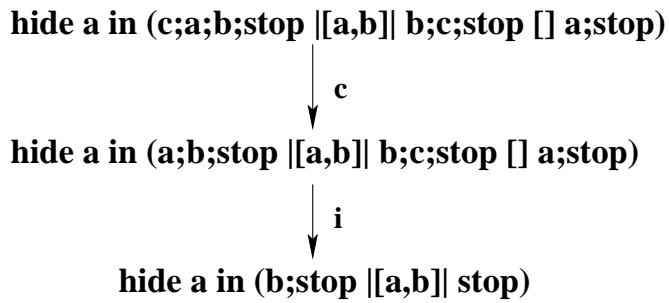
(c) $hide \ b, \ c \ in \ a;b;stop \ [] \ i;c;stop \ [] \ d;i;stop$



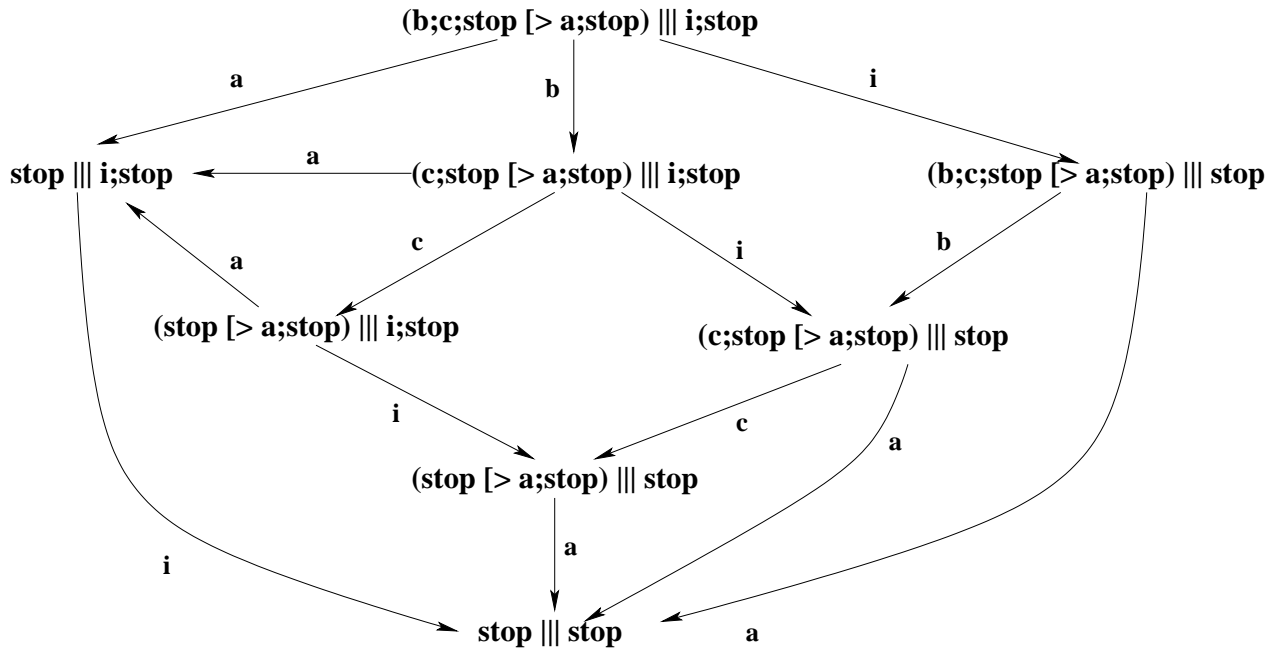
(d) $i;c; \text{exit} [] d;i;\text{exit} \gg a;\text{exit}$



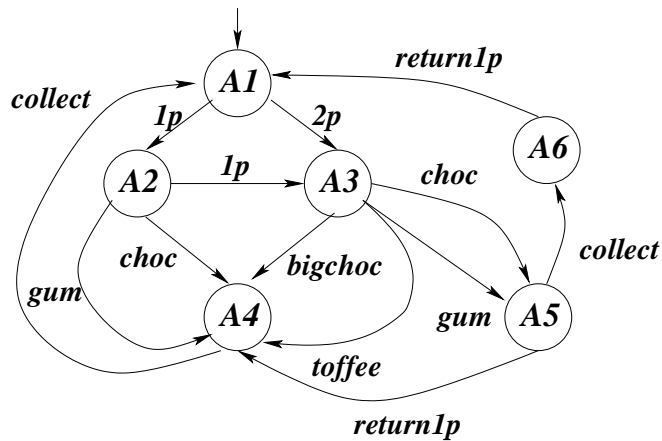
(e) $\text{hide } a \text{ in } (c;a;b;\text{stop} \mid [a,b] \mid b;c;\text{stop} [] a;\text{stop})$



(f) $(b;c;stop \ [> \ a;stop) \ ||| \ i;stop$



2. Muodosta Lotoksen avulla siirtymäsystemi, joka kuvaa seuraavaa harjoituksissa kaksi ollutta karkkiautomaattia.



```

specification machine [p1, p2, choc, bigchoc, toffee, gum, collect, return1p] : noexit

    A1 [p1, p2, choc, bigchoc, toffee, gum, collect, return1p]
where

process A1 [p1, p2, choc, bigchoc, toffee, gum, collect, return1p] :
noexit :=
    p1; A2[p1, p2, choc, bigchoc, toffee, gum, collect, return1p]
    []
    p2; A3[p1, p2, choc, bigchoc, toffee, gum, collect, return1p]
endproc

process A2 [p1, p2, choc, bigchoc, toffee, gum, collect, return1p] :
noexit :=
    p1; A3[p1, p2, choc, bigchoc, toffee, gum, collect, return1p]
    []
    choc; A4[p1, p2, choc, bigchoc, toffee, gum, collect, return1p]
    []
    gum; A4[p1, p2, choc, bigchoc, toffee, gum, collect, return1p]
endproc

process A3 [p1, p2, choc, bigchoc, toffee, gum, collect, return1p] :
noexit :=
    bigchoc; A4[p1, p2, choc, bigchoc, toffee, gum, collect,
return1p]
    []
    toffee; A4[p1, p2, choc, bigchoc, toffee, gum, collect,
return1p]
    []
    choc; A5[p1, p2, choc, bigchoc, toffee, gum, collect, return1p]
    []
    gum; A5[p1, p2, choc, bigchoc, toffee, gum, collect, return1p]
endproc

process A4 [p1, p2, choc, bigchoc, toffee, gum, collect, return1p] :
noexit :=
    collect; A1[p1, p2, choc, bigchoc, toffee, gum, collect,
return1p]
endproc

process A5 [p1, p2, choc, bigchoc, toffee, gum, collect, return1p] :
noexit :=

```

```

        return1p; A4[p1, p2, choc, bigchoc, toffee, gum, collect,
return1p]
        []
        collect; A6[p1, p2, choc, bigchoc, toffee, gum, collect,
return1p]
endproc

process A6 [p1, p2, choc, bigchoc, toffee, gum, collect, return1p] :
noexit :=
        return1p; A1[p1, p2, choc, bigchoc, toffee, gum, collect,
return1p]
endproc
endspec

```

Kaikista tiloista ei välttämättä tarvitse tehdä omaa Lotos-prosessia vaikka edellä esitettyssä ratkaisussa on näin suoraviivaisesti tehty.

3. Spesifioi Lotoksella muuttuja, jonka arvona voi olla 1 tai 2. Spesifioi Lotoksella totuusarvomuttuja, joka voi saada arvoja *false* ja *true*.

```

process in1f[in1rf,in1rt,in1wf,in1wt] : noexit :=
        in1rf;in1f[in1rf,in1rt,in1wf,in1wt] []
        in1wf;in1f[in1rf,in1rt,in1wf,in1wt] []
        in1wt;in1t[in1rf,in1rt,in1wf,in1wt]
endproc
process in1t[in1rf,in1rt,in1wf,in1wt] : noexit :=
        in1rt;in1t[in1rf,in1rt,in1wf,in1wt] []
        in1wt;in1t[in1rf,in1rt,in1wf,in1wt] []
        in1wf;in1f[in1rf,in1rt,in1wf,in1wt]
endproc

process K1[kr1,kr2,kw1,kw2] : noexit :=
        in1f[kr1,kr2,kw1,kw2]
endproc

```

4. Spesifioi Lotoksella Hymannin poissulkemisprotokolla kahden prosessin tapauksessa. Pseudokoodi jäljessä.

```

boolean in1,in2;
int k;

```

Alussa $in1 = in2 = false$ ja $k = 1$. Muuttujat voidaan mallintaa Lotosprosesseina. Totuusarvomuuttujat voivat siis saada arvoja *false* ja *true*. Muuttuja k voi saada arvoja 1 ja 2.

Prosessin P1 koodi:

```
while (true)
{
    /* ei-kriittinen ohjelmanosa */
    in1 = true;
    while (k != 1)
    {
        while (in2) {skip};
        k = 1
    }
    /* kriittinen ohjelmanosa */
    in1 = false;
}
```

Komento *skip* ei tee mitään, joten se voidaan mallintaa *i*-tapahtumana.

Prosessin P2 koodi:

```
while (true)
{
    /* ei-kriittinen ohjelmanosa */
    in2 = true;
    while (k != 2)
    {
        while (in1) {skip};
        k = 2
    }
    /* kriittinen ohjelmanosa */
    in2 = false;
}
```

Mallinna $P1$:n kriittisen alueen laskenta kahdella toiminnolla in_{cs1} ja out_{cs1} , missä ensimmäinen suoritetaan kriittisen alueen alussa ja jälkimmäinen juuri ennen poistumista kriittiseltä alueelta, vastaavasti $P2$:lle toiminnot in_{cs2} ja out_{cs2} .

Tapahtumat on nimetty niin, että $in_{\langle i \rangle r t}$ tarkoittaa, että luetaan arvo *true* muuttujasta $in_{\langle i \rangle}$. Vastaavasti $in_{\langle i \rangle r f}$ tarkoittaa *false* arvon lukemista. Kirjoittamiselle

on vastaavasti tapahtumat in<i>wt ja in<i>wf. Vastaavalla tavalla on nimetty muuttujaa k vastaavan prosessin tapahtumat, mutta nyt arvoina mahdollisina arvoina on vain 1 ja 2. Tapahtumat ovat siis kr1,kr2,kw1,kw2.

```
specification Hyman[incs1, outcs1, incs2, outcs2] : noexit behaviour
hide in1rt,in1rf,in1wt,in1wf,in2rt,in2rf,in2wt,in2wf,kr1,kr2,kw1,kw2
in
(P1[incs1,outcs1,in1rt,in1rf,in1wt,in1wf,in2rt,in2rf,in2wt,in2wf,
    kr1,kw1,kr2,kw2]
  |||
P2[incs2,outcs2,in1rt,in1rf,in1wt,in1wf,in2rt,in2rf,in2wt,in2wf,
    kr1,kw1,kr2,kw2])
|[in1rt,in1rf,in1wt,in1wf,in2rt,in2rf,in2wt,in2wf,kr1,kr2,kw1,kw2]|
(in1f[in1rt,in1rf,in1wt,in1wf]
  |||
in2f[in2rt,in2rf,in2wt,in2wf]
  |||
K1[kr1,kr2,kw1,kw2])
```

where

```
process P1[incs1,outcs1,in1rt,in1rf,in1wt,in1wf,in2rt,in2rf,in2wt,in2wf,
    kr1,kw1,kr2,kw2] : noexit :=
```

```
in1wt;P11[incs1,outcs1,in1rt,in1rf,in1wt,in1wf,in2rt,in2rf,in2wt,in2wf,
    kr1,kw1,kr2,kw2]
```

```
endproc
```

```
process P11[incs1,outcs1,in1rt,in1rf,in1wt,in1wf,in2rt,in2rf,in2wt,in2wf,
    kr1,kw1,kr2,kw2] : noexit :=
```

```
kr1;P13[incs1,outcs1,in1rt,in1rf,in1wt,in1wf,in2rt,in2rf,in2wt,in2wf,
    kr1,kw1,kr2,kw2] []
```

```
kr2;P12[incs1,outcs1,in1rt,in1rf,in1wt,in1wf,in2rt,in2rf,in2wt,in2wf,
    kr1,kw1,kr2,kw2]
```

```
endproc
```

```
process P12[incs1,outcs1,in1rt,in1rf,in1wt,in1wf,in2rt,in2rf,in2wt,in2wf,
    kr1,kw1,kr2,kw2] : noexit :=
```

```
in2rf;kw1;P11[incs1,outcs1,in1rt,in1rf,in1wt,in1wf,in2rt,in2rf,in2wt,in2wf,
    kr1,kw1,kr2,kw2] []
```

```
in2rt;i;P12[incs1,outcs1,in1rt,in1rf,in1wt,in1wf,in2rt,in2rf,in2wt,in2wf,
```

```

        kr1,kw1,kr2,kw2]
endproc

process P13[incs1,outcs1,in1rt,in1rf,in1wt,in1wf,in2rt,in2rf,in2wt,in2wf,
        kr1,kw1,kr2,kw2] : noexit :=

incs1;outcs1;in1wf;P1[incs1,outcs1,in1rt,in1rf,in1wt,in1wf,in2rt,in2rf,in2wt,in2wf,
        kr1,kw1,kr2,kw2]
endproc
process P2[incs2,outcs2,in1rt,in1rf,in1wt,in1wf,in2rt,in2rf,in2wt,in2wf,
        kr1,kw1,kr2,kw2] : noexit :=
    P1[incs2,outcs2,in2rt,in2rf,in2wt,in2wf,in1rt,in1rf,in1wt,in1wf,
        kr2,kw2,kr1,kw1]
endproc

process in1t[in1rt,in1rf,in1wt,in1wf] : noexit :=
        in1rt;in1t[in1rt,in1rf,in1wt,in1wf] []
        in1wt;in1t[in1rt,in1rf,in1wt,in1wf] []
        in1wf;in1f[in1rt,in1rf,in1wt,in1wf]
endproc
process in1f[in1rt,in1rf,in1wt,in1wf] : noexit :=
        in1rf;in1f[in1rt,in1rf,in1wt,in1wf] []
        in1wf;in1f[in1rt,in1rf,in1wt,in1wf] []
        in1wt;in1t[in1rt,in1rf,in1wt,in1wf]
endproc

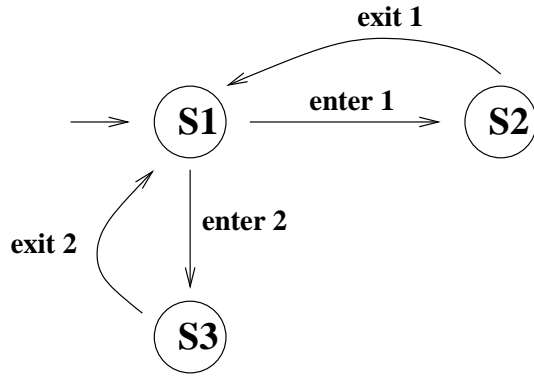
process in2f[in2rt,in2rf,in2wt,in2wf] : noexit :=
in1f[in2rt,in2rf,in2wt,in2wf]
endproc

process K1[kr1,kr2,kw1,kw2] : noexit := in1t[kr1,kr2,kw1,kw2]
endproc

endspec (* Hyman *)

```

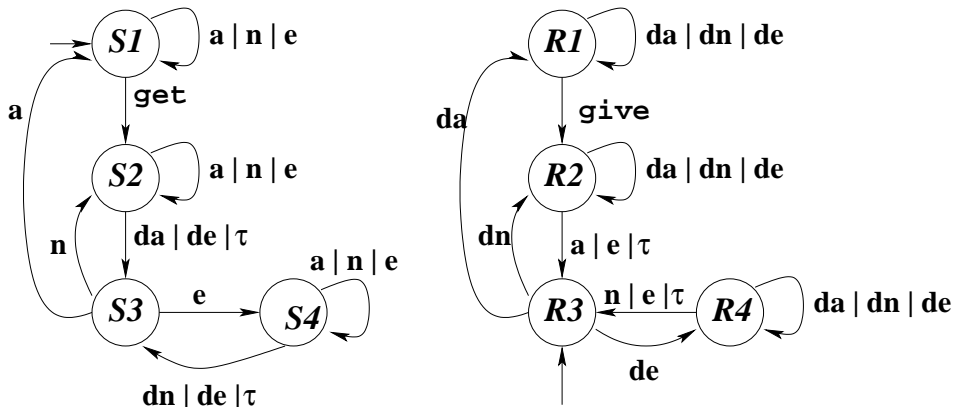
Mikä olisi nyt sopiva palvelukuvaus, joka siis kuvaisi tilanteen *prosessit eivät ole koskaan yhtäaikaan kriittisellä alueella*.



5. Muodosta edellisen tehtävän yhteistilaverkko Aldebarania käyttäen.

Yhteistilaverkkoon tulee tiloja 81 ja siirtymiä 162, jos käytetään edellä esitettyä mallinnustapaa.

6. Spesifioi Lotoksella oheisen virheellisen protokollan FE lähettäjä- ja vastaanottajaprosessit. Sanoman katoamista on mallinnettu τ -siirtymillä. Mallinna Lotos-lausekkeena, miten koko systeemi koostetaan. Muodosta yhteistilaverkko CADP-ohjelmistoa käyttäen.



specification testi [get,give,da,dn,de,a,n,e] : noexit behaviour

S1 [get,da,dn,de,a,n,e] | [da,dn,de,a,n,e] | R3 [give,da,dn,de,a,n,e]

where

```

process S1 [get,da,dn,de,a,n,e] : noexit :=
  a; S1[get,da,dn,de,a,n,e]
  []
  n; S1[get,da,dn,de,a,n,e]
  
```

```

        []
    e; S1[get,da,dn,de,a,n,e]
        []
    get; S2[get,da,dn,de,a,n,e]
endproc

process S2 [get,da,dn,de,a,n,e] : noexit :=
    a; S2[get,da,dn,de,a,n,e]
        []
    n; S2[get,da,dn,de,a,n,e]
        []
    e; S2[get,da,dn,de,a,n,e]
        []
    da; S3[get,da,dn,de,a,n,e]
        []
    de; S3[get,da,dn,de,a,n,e]
        []
    i; S3[get,da,dn,de,a,n,e]
endproc

process S3[get,da,dn,de,a,n,e] : noexit :=
    a; S1[get,da,dn,de,a,n,e]
        []
    n; S2[get,da,dn,de,a,n,e]
        []
    e; S4[get,da,dn,de,a,n,e]
endproc

process S4[get,da,dn,de,a,n,e] : noexit :=
    a; S4[get,da,dn,de,a,n,e]
        []
    n; S4[get,da,dn,de,a,n,e]
        []
    e; S4[get,da,dn,de,a,n,e]
        []
    dn; S3[get,da,dn,de,a,n,e]
        []
    de; S3[get,da,dn,de,a,n,e]
        []
    i; S3[get,da,dn,de,a,n,e]
endproc

process R3[give,da,dn,de,a,n,e] : noexit :=

```

```
S3[give,a,n,e,d,a,dn,de]
endproc
endspec
```

Yhteistilaverkkoon tulee tiloja 8 ja siirtymiä 15, jos käytetään edellä esitettyä mallinnustapaa. Alla on ohjelmiston vaihtoehdon "Properties" antamat tiedot yhteistilaverkosta.

```
bcg_io FE2.aut /tmp/xeuca_31980_32084_0.bcg
Converted FE2.aut to /tmp/xeuca_31980_32084_0.bcg
bcg_info /tmp/xeuca_31980_32084_0.bcg
/tmp/xeuca_31980_32084_0.bcg:
created by bcg_io from aldebaran format
8 states
15 transitions
9 labels
initial state: 0
list of deadlock state(s): 4
branching factor: average = 1.88, minimal = 0, maximal = 3
4 transition(s) with a hidden label ("i")
deterministic behavior for all labels
```

Yhteistilaverkko on seuraava:

