

Lähetyskanavan kuuntelu (carrier sense)

- käynnissä olevan lähetyksen havaitseminen
 - asema tutkii, onko kanava jo käytössä
 - ennen lähetystä tutkitaan, onko joku muu lähettämässä
 - jos on, ei lähetetä
 - yleensä lähiverkot (CSMA)
 - asema ei tutki kanavan käyttöä
 - asema lähettää aina kun haluaa
 - lähettämisen jälkeen havaitaan onnistuiko
 - esim. satelliittilähetykset

Kanavan kuuntelu

- ei aina paljasta jo alkanutta lähetystä
 - etenemisviipeen takia
- tai ole järkevää
 - esim. satelliittikanavan kuuntelu ei paljasta sitä, onko joku toinen maan asema jo aloittanut lähetyksen
 - langattomassa lähiverkossa lähettäjän ympäristön kuuntelu ei kerro sitä, onko vastaanottaja saamassa sanomia muualta

11/30/2002

26

Yleislähetysprotokollia

Esimerkkejä:

- **CSMA/CD** (Aloha, CSMA)
 - mm. Ethernet-verkossa käytetty kilpailuprotokolla
- **CDMA**
 - radiolinjoilla käytetty koodinjakoon perustuva protokolla

11/30/2002

27

ALOHA

- Hawaiilla, 70-luvulla radiotietä varten
- puhdas ALOHA:
 - asema lähettää aina, kun sillä on lähetettävää
 - ja samalla kuuntelee, onnistuiko lähetykset
 - lähiverkossa törmäys havaitaan 'heti', sillä siirtoviive pieni
 - toisin satelliitilla!
 - jos törmäys, niin lähettäjä odottaa satunnaisen ajan ja yrittää uudelleen
 - maksimaalinen tehokkuus ~18%

Viipaloitu ALOHA

- lähetyksia jaettu aikaviipaleiksi
- lähetykset voi alkaa vain aikaviipaleen alussa
- törmäykset täydellisiä
 - » lähetykset samassa aikaviipaleessa
 - » törmäysvaara-aika = yhden aikaviipaleen mittainen
- suorituskyky kaksinkertaistuu
 - maksimi ~ 37%
 - siis 37% tyhjiä, 37% onnistuneita, 26% törmäyksiä

CSMA (Carrier Sense Multiple Access)

- toiminta
 - kuuntele linjaa ennen lähettämistä
 - jos linja vapaa lähetä (yleensä)
 - jos linja varattu odota satunnainen aika ja yritä uudelleen
- Suorituskyky:
 - törmäysvaara vain jos asemat lähettävät niin samanaikaisesti, että eivät siirtoviipeen vuoksi havaitse toista lähetystä
 - ongelma, jos siirtoviive on pitkä

CSMA-protokollat

- Useita versioita, jotka hieman eroavat toisistaan
 - miten toimitaan, kun kanava varattu?
 - jäädään odottamaan ja lähetetään heti kanavan vapauduttua => jos useita odottajia, tulee varmasti törmäys
 - luovutaan ja yritetään uudestaan satunnaisen ajan kuluttua => hukkaa lähetyksivuoroja
 - viipaloitu aika vai ei?
 - vaikka kanava on vapaa, ei silti aina lähetetä
 - lähetyks vapaille väylälle todennäköisyydellä p!

CSMA/CD (Collision Detection)

- keskeyttää lähettämisen heti, kun havaitsee törmäyksen tapahtuneen
 - törmäyksen aiheuttama hukka-aika pienenee
- 'epävarmuuden aika' on 2τ , τ on maksimi etenemisviive kahden aseman välillä
- jos törmäys
 - => havaitaan ja lopetetaan lähetyks
 - => yritetään uudestaan satunnaisen ajan kuluttua

11/30/2002

32

Varausprotokollat

- ei törmäyksiä!
- lähetyksvuorot varataan etukäteen
- varausvaihe
 - usein kilpaillaan varauksista
 - törmäyksiä, mutta vähän
- lähetyksvaihe
 - kaikki varanneet lähettävät sanomansa
- hyvin paljon erilaisia versioita
 - etenkin satelliittiyhteyksille

Vuorotteluprotokollat

- Pollaus (vuorokysely)
 - isäntäasema antaa vuorotellen muille asemille lähetyksluvan
- Vuoromerkki
 - asemilla kiertää vuoromerkki (token)
 - asema saa lähettää vain kun sillä on vuoromerkki
 - kun asema on lähettänyt tai sillä ei enää ole lähetyksväylää, se siirtää vuoromerkkin seuraavalle

11/30/2002

34

Kanavan jakoprotokollat

- TDMA
 - aikajako
 - asemalla oma aikaviipale
- FDMA
 - taajuusjako
 - asemalla oma taajuusalue
- CDMA
 - koodijako
 - asemalla oma koodi
 - asemat voivat lähettää yhtäaikaan!

CDMA (Code Division Multiple Access)

- yksi kanava
 - usea samanaikainen lähetyks
 - kukin koko kanavan taajuudella!
- yhden bitin lähetyksaika jaetaan pienempiin osiin (aikasiruihin)
 - » 64 tai 128 sirua bittia kohden
- kullakin asemalla oma 'sirukuvio' 1-bitin lähetykseseen
 - » (0-bitti on tämän yhden komplementti)

Esimerkiksi

- aseman A 1-bitti: 00011011
0-bitti: 11100100
- aseman B 1-bitti: 00101110
0-bitti: 11010001
- aseman C 1-bitti: 01011100
0-bitti: 10100011
- aseman D 1-bitti: 01000010
0-bitti: 10111101

Ps. Oikeasti käytetään 64 tai 128 sirua

Kaikki bittikuviot parittain ortogonaalisia

- $A \bullet B = 0 = 1/m \sum A_i B_i$ (sisätulo)
- $A \bullet A = 1$
- $-A \bullet A = -1$
- \Rightarrow yhteissignaalista löydetään eri asemien omat lähetykset

11/30/2002

38

- kukin asema lähettää omat 1-bittinsä ja 0-bittinsä
- kun moni lähettää samanaikaisesti tuloksena on yhteissignaali S.
 - » lähetettyjen signaalien 'summa'
- aseman datan 'purkaminen' yhteissignaalista
 - » A = aseman oma bittikuvio
 - » $S \bullet A$ tuottaa aseman lähettämän bitin
 - kerrottuna bitin aikasirujen lukumäärällä

11/30/2002

39

Esimerkki

- » merkintä 1 = 1, 0 = -1,
- » helpompi laskea yhteen

- $S = (-2 -2 0 -2 0 -2 4 0)$
- $C = (-1 1 -1 1 1 1 -1 -1)$
- $S \bullet C = (2 -2 0 -2 0 -2 -4 0)$
 $= -8 \Rightarrow -1$
- eli C lähetti 0-bitin

11/30/2002

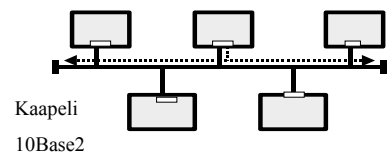
40

5.5 Ethernet-lähiverkko

- Yleisin lähiverkkoteknologia
 - IEEE:n standardoima LAN-verkko
 - CSMA/CD (kuulosteluväylä)
 - Muita lähiverkkostandardeja
 - esim.
 - Token ring (vuororengas)
 - FDDI
 - WLAN (langaton lähiverkko)
- ei käsitellä tällä kurssilla**

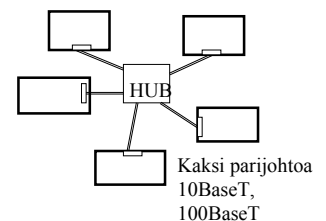
Eetteriverkon rakenne

- väylä



- ◆ tähti

- hub toimii toistimen tavoin



Kaapelit

10Base2 ohut kaapeli

- » 10 => 10 Mbps
- » Base => kantataajuus
- » 2 => 200 m

- 10Base-T kierretty pari & central hub
 - » helppo hallita, kallis, suosio kasvaa
- 10Base-F valokaapeli
 - » kallis, luotettava, tehokas
- 100Base-T, 100 Base-F
 - » Fast Ethernet
- 1000Base-T, 1000Base-X
 - » Gigabit Ethernet

Lyhyet etäisyydet, pieni määrä laitteita

- sovittimesta keskittimeen (hub) maks. 100 m
- väylä
 - pituus maks. < 200 metriä,
 - syynä vaimeneminen
 - solmuja maks. 30 kpl
 - syynä CSMA/CD => liikaa törmäyksiä
 - maks. 5 väylää voidaan yhdistää **toistimilla**
 - => ~1000 m, 150 laitetta
- valokuitua käytettäessä hieman pitemmät etäisyydet

11/30/2002

44

Signaalin koodaus

● Manchester-koodaus

– tahdistus

- » **jännitteen muutos keskellä bittiä**
 - ei kellopulsseja
 - mutta lisää kaistanleveyttä

CSMA/CD

- jos väylä vapaa, lähetetään heti
- muuten jäädään odottamaan ja lähetetään heti linjan vapauduttua
- aina kun on lähetetty, jäädään kuuntelemaan, onnistuiko lähetys
- entä kun tapahtuu **törmäys** eli usea samanaikainen lähetys
 - » jännite on suurempi kuin normaalisti pitäisi
 - keskeytetään lähettäminen

11/30/2002

45

11/30/2002

46

Törmäyksen jälkeinen uudelleenlähetys

● Binary exponential backoff

- törmäyksen jälkeen aika jaetaan lokeroiksi
 - 51.2 μ s vastaten 512 bittiä eli 64 tavua
- 1. törmäyksen jälkeen asema odottaa satunnaisesti joko 0 tai 1 lokeron ajan ennen kuin yrittää uudelleen
- 2. törmäyksen jälkeen odotus on 0, 1, 2 tai 3 lokeroa
- n. törmäyksen jälkeen valitaan odotusaika väliltä:
0 - $2^{*n}-1$ lokeroa
 - 10. törmäyksen jälkeen väliä [0-1023] ei enää kasvateta
 - 16. törmäyksen jälkeen luovutaan ja ilmoitetaan 'asiakkaalle' (eli verkkokerrokselle) epäonnistumisesta

- binäärinen eksponentiaalinen perääntymien on joustava
 - kuorma kasvaa => väli kasvaa
- vaihtoehtona kiinteä valintaväli
 - » aina [0-1023]
 - » aina [0-1]
 - » aina [a-n]
 - entä suorituskyky?

11/30/2002

48

Ethernet-kehys

preamble	Destin. address	Source address	type	data	CRC
8 B	6 B	6 B	2 B	46-1500 B	4 B

11/30/2002

49

MAC-protokolla

- tahdistuskuvio (preamble)
 - » 7 tavua 10101010 tahdistusta varten
 - » kehyksen alku 10101011
- kohde- ja lähdeosoitteet
 - » osoitteessa 6 tavua (tai 2 tavua)
 - » 0xxxxx... yksilöosoite
 - » 1xxxxx ... ryhmäosoite
 - » 11111 kaikkia
 - » yksi bitti: paikallinen vai globaali osoite

11/30/2002

50

● Type

» kertoo käytetyn verkkoprotokollan tyyppin eli mille protokollalle kehyksen data luovutetaan

- IP, ARP,
- joku muu verkkoprotokola: AppleTalk, Novell IPX, ...

● CRC

» 4 tavua

11/30/2002

51

kehyksen pituus


- 64-1500 tavua
 - kehyksen pituus **vähintään 64 tavua**
 - » tarvittaessa täytettä (PAD)
- **jotta lähettäjä ehtii havaita kehyksen törmäyksen**
 - kehyksen lähetyksen ei saa päättyä ennen kuin alku on perillä ja mahdollinen törmäysääni kuuluu
 - alku perillä => loppukin onnistuu

11/30/2002

52

Väylää kuunneltava

● pahimmassa tapauksessa



- => kehyksen lähetyksen minimikesto:
2*etenemisviive väylällä

11/30/2002

53

● 10 Mbps

- LAN-pituus korkeintaan 2500 m
- toistimia korkeintaan 4
- lähetyksen kestettävä ainakin 51.2 μ s
- eli 64 tavua

11/30/2002

54

Ethernetin hyvät puolet

- yleisesti käytetty
- yksinkertainen protokolla
- asemien lisääminen helppoa
- passiivinen kaapeli,
- ei modeemia,
- kevyellä kuormalla lähetysviive nolla

Ethernetin huonot puolet

- analoginen törmäyksen havaitseminen
- pienin kehys 64 tavua
 - => yleisrasitetta, jos sanomat lyhyitä
- epädeterministinen
- ei prioriteetteja
- raskas kuorma
 - => törmäyksiä => suoritusteho laskee

LLC (Logical Link Control)

- Erilaisia LAN-verkkoja
- vuonvalvonta, virhevalvonta, yhtenäinen rajapinta erilaisiin verkkoihin
- ~ OSI-malli, HDLC
- Palvelut:
 - epäluotettava datasäkepalvelu,
 - kuittaava datasäkepalvelu,
 - luotettava yhteydellinen palvelu

verkkokerros
LLC
MAC
peruskerros

LAN-osoitteet ja ARP

- (lähi)verkko-osoite
 - fyysinen osoite
 - MAC-osoite
- Eetteriverkossa (sovitinkortissa)
 - 48 bittiä
 - joka kertissa oma ainutkertainen pysyvä numero
- lähiverkkoon liitetyt laitteet ymmärtävät vain LAN-osoitteita

IP-osoite => LAN-osoitteeksi

- ARP-taulu
 - IP-osoitteiden muuttamiseksi LAN-osoitteiksi
 - » IP-osoite, sitä vastaava LAN-osoite, aikaleima
 - vanhentuneet tiedot katoavat taulusta
- Entä, jos IP-osoitetta ei ole taulussa?
 - Sovelluskerroksella DNS, jolta kysyttiin.
 - LAN:ssa kaikki asemat yleensä kuulevat kaikki lähetykset (yleislähetys).
 - Hyödynnetään tätä ominaisuutta!

ARP-protokolla (Address Resolution Protocol)

- IP-kerroksen protokolla, jolla selvitetään IP-osoitetta vastaava siirtoyhteyserroksen osoite
 - » esim. eetteriverkon 48-bittisiä osoitteita
- yleislähetys lähiverkkoon
 - “Kenellä on IP-osoite vv.xx.yy.zz ?”
 - vastauksena osoitteen omistavan laitteen lähiverkko-osoite
 - » ARP-paketteja: kysely ja vastaus