

Lähetyiskanavan kuuntelu (carrier sense)

- käynnissä olevan lähetyksen havaitseminen
 - asema tutkii, onko kanava jo käytössä
 - ennen lähetystä tutkitaan, onko joku muu lähettämässä
 - jos on, ei lähetetä
 - yleensä lähiverkot (CSMA)
 - asema ei tutki kanavan käyttöä
 - asema lähettää aina kun haluaa
 - lähettämisen jälkeen havaitaan onnistuiko
 - esim. satelliitilähetys

Kanavan kuuntelu

- ei aina paljasta jo alkanutta lähetystä
 - etenemisviipeen takia
- tai ole järkevää
 - esim. satelliittikanavan kuuntelu ei paljasta sitä, onko joku toinen maaseama jo aloittanut lähetyksen
 - langattomassa lähiverkossa lähettäjän ympäristön kuuntelu ei kerro sitä, onko vastaanottaja saamassa sanomia muualta

Yleislähetysprotokollia

Esimerkkejä:

- **CSMA/CD** (Aloha, CSMA)
 - mm. Ethernet-verkossa käytetty kilpailuprotokolla
- **CDMA**
 - radiolinjoilla käytetty koodinjakoon perustuva protokolla

ALOHA

- Hawaiiilla, 70-luvulla radiotietä varten
- **puhdas ALOHA:**
 - asema lähettää aina, kun sillä on lähetettävää
 - ja samalla kuuntelee, onnistuiko lähetys
 - lähiverkossa törmäys havaitaan ‘heti’, sillä siirtoviive pieni
 - toisin satelliitilla!
 - jos törmäys, niin lähettäjä odottaa satunnaisen ajan ja yrittää uudelleen
 - **maksimaalinen tehokkuus** ~18%

Viipaloitu ALOHA

- lähetysaika jaettu aikaviipaleiksi
- lähetys voi alkaa vain aikaviipaleen alussa
- törmäykset täydellisiä
 - » lähetykset samassa aikaviipaleessa
 - » törmäysvaara-aika = yhden aikaviipaleen mittainen
- suorituskyky kaksinkertaistuu
 - maksimi ~ 37%
 - siis 37% tyhjiä, 37% onnistuneita, 26% törmäyksiä

CSMA (Carrier Sense Multiple Access)

- toiminta
 - **kuuntele linjaa ennen lähettämistä**
 - jos linja vapaa lähetä (yleensä)
 - jos linja varattu odota satunnainen aika ja yritä uudelleen
- Suorituskyky:
 - törmäysvaara vain jos asemat lähettävät niin samanaikaisesti, että eivät siirtoviipeen vuoksi havaitse toista lähetystä
 - ongelma, jos siirtoviive on pitkä

CSMA-protokollat

- Useita versioita, jotka hieman eroavat toisistaan
 - miten toimitaan, kun kanava varattu?
 - jäädään odottamaan ja lähetetään heti kanavan vapauduttua => jos useita odottajia, tulee varmasti törmäys
 - luovutaan ja yritetään uudestaan satunnaisen ajan kuluttua => hukkaa lähetysvuoroja
 - viipaloitu aika vai ei?
 - vaikka kanava on vapaa, ei silti aina lähetetä
 - lähetys vapaalle väylälle todennäköisyydellä p !

CSMA/CD (Collision Detection)

- keskeyttää lähettämisen heti, kun havaitsee törmäyksen tapahtuneen
 - törmäyksen aiheuttama hukka-aika pienenee
- ‘epävarmuuden aika’ on 2τ , τ on maksimi etenemisviive kahden aseman välillä
- jos törmäys
 - => havaitaan ja lopetetaan lähetys
 - => yritetään uudestaan satunnaisen ajan kuluttua

Varausprotokollat

- ei törmäyksiä!
- lähetysvuorot varataan etukäteen
- varausvaihe
 - usein kilpaillaan varauksista
 - törmäyksiä, mutta vähän
- lähetysvaihe
 - kaikki varanneet lähettävät sanomansa
- hyvin paljon erilaisia versioita
 - etenkin satelliittiyhteyksille

Vuorotteluprotokollat

- Pollaus (vuorokysely)
 - isäntäasema antaa vuorotellen muille asemille lähetyksluvan
- Vuoromerkki
 - asemilla kiertää vuoromerkki (token)
 - asema saa lähettää vain kun sillä on vuoromerkki
 - kun asema on lähettänyt tai sillä ei enää ole lähetettävää, se siirtää vuoromerkin seuravalle

Kanavan jakoprotokollat

- TDMA
 - aikajako
 - asemalla oma aikaviipale
- FDMA
 - taajuusjako
 - asemalla oma taajuusalue
- CDMA
 - koodijako
 - asemalla oma koodi
 - asemat voivat lähettää yhtäaikaa!

CDMA (Code Division Multiple Access)

- **yksi kanava**
 - **usea samanaikainen lähetys**
 - **kukin koko kanavan taajuudella!**
- yhden bitin lähetysaika jaetaan pienempiin osiin (aikasiruihin)
 - » 64 tai 128 sirua bittiä kohden
- kullakin asemalla oma 'sirukuvio' 1-bitin lähetykseen
 - » (0-bitti on tämän yhden komplementti)

Esimerkiksi

- aseman A 1-bitti: 00011011
0-bitti: 11100100
- aseman B 1-bitti: 00101110
0-bitti: 11010001
- aseman C 1-bitti: 01011100
0-bitti: 10100011
- aseman D 1-bitti: 01000010
0-bitti: 10111101

Ps. Oikeasti käytetään 64 tai 128 sirua

Kaikki bittikuviot parittain ortogonaalisia

- $A \bullet B = 0 = 1/m \sum A_i B_i$ (sisätulo)
- $A \bullet A = 1$
- $-A \bullet A = -1$
- \Rightarrow yhteissignaalista löydetään eri asemien omat lähetykset

- kukin asema lähettää omat 1-bittinsä ja 0-bittinsä
- kun moni lähettää samanaikaisesti tuloksena on yhteissignaali S.
 - » lähetettyjen signaalien ‘summa’
- aseman datan ‘purkaminen’ yhteissignaalista
 - » A = aseman oma bittikuvio
 - » $S \bullet A$ tuottaa aseman lähettämän bitin
 - kerrottuna bitin aikasirujen lukumäärällä

Esimerkki

» merkintä 1 =1, 0 = -1,

» helpompi laskea yhteen

- $S = (-2 \ -2 \ 0 \ -2 \ 0 \ -2 \ 4 \ 0)$

- $C = (-1 \ 1 \ -1 \ 1 \ 1 \ 1 \ -1 \ -1)$

- $S \bullet C = (2 \ -2 \ 0 \ -2 \ 0 \ -2 \ -4 \ 0)$
 $= -8 \Rightarrow -1$

- eli **C lähetti 0-bitin**

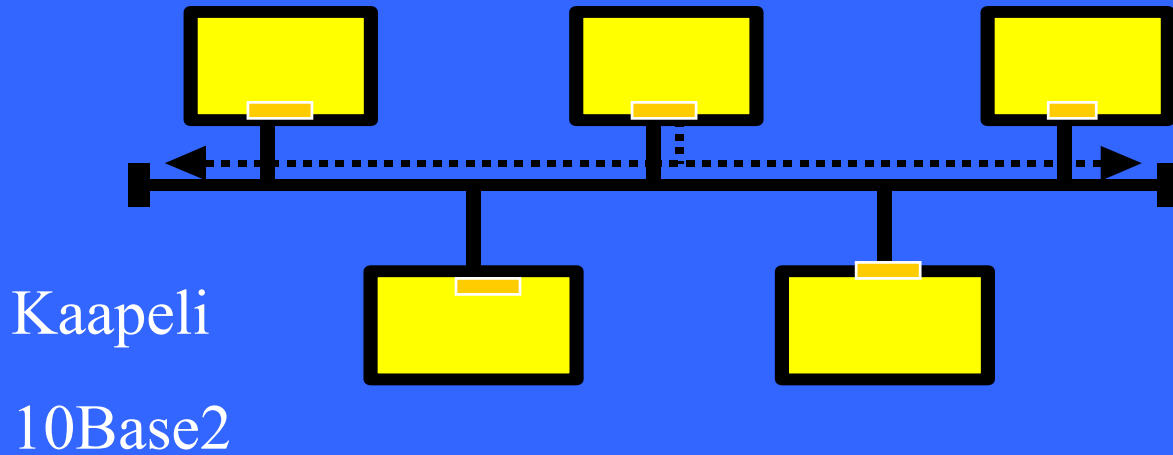
5.5 Ethernet-lähiverkko

- Yleisin lähiverkkoteknologia
- IEEE:n standardoima LAN-verkko
 - CSMA/CD (kuulosteluväylä)
- Muita lähiverkkostandardeja
 - esim.
 - Token ring (vuororengas)
 - FDDI
 - WLAN (langaton lähiverkko)

ei käsitellä tällä kurssilla

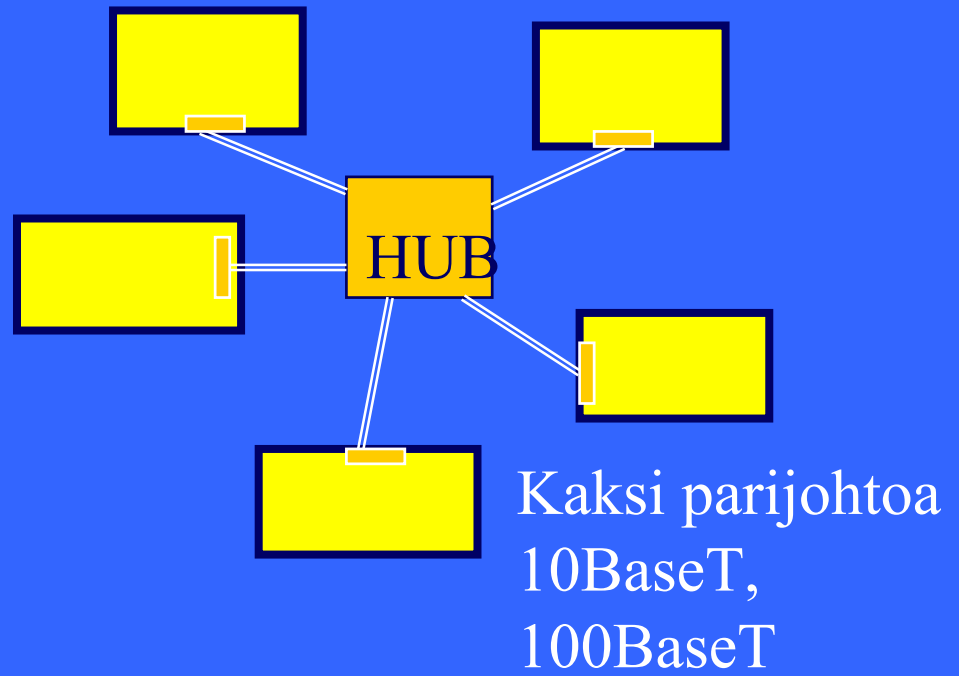
Eetteriverkon rakenne

- väylä



- ◆ tähti

- hub toimii toistimen tavoin



Kaapelit

10Base2 ohut kaapeli

- » 10 => 10 Mbps
- » Base => kantataajuus
- » 2 => 200 m

- 10Base-T kierretty pari & central hub

- » helppo hallita, kallis, suosio kasvaa

- 10Base-F valokaapeli

- » kallis, luotettava, tehokas

- 100Base-T, 100 Base-F

- » Fast Ethernet

- 1000Base-T, 1000Base-X

- » Gigabit Ethernet

Lyhyet etäisyydet, pieni määrä laitteita

- sovittimesta keskittimeen (hub) maks. 100 m
- väylä
 - pituus maks. < 200 metriä,
 - syynä vaimeneminen
 - solmuja maks. 30 kpl
 - syynä CSMA/CD => liikaa törmäyksiä
 - maks. 5 väylää voidaan yhdistää **toistimilla**
 - => ~1000 m, 150 laitetta
- valokuitua käytettäessä hieman pitemmät etäisyydet

Signaalin koodaus

- Manchester-koodaus
 - tahdistus
 - » **jännitteen muutos keskellä bittiä**
 - ei kellopulssia
 - mutta lisää kaistanleveyttä

CSMA/CD

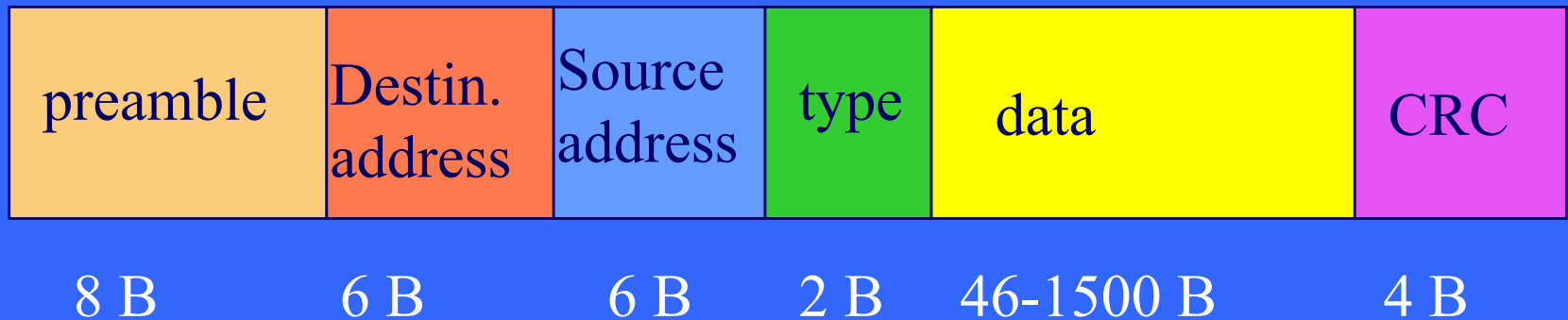
- jos väylä vapaa, lähetetään heti
- muuten jäädään odottamaan ja lähetetään heti linjan vapauduttua
- aina kun on lähetetty, jäädään kuuntelemaan, onnistuiko lähetys
- entä kun tapahtuu **törmäys** eli usea samanaikainen lähetys
 - » jännite on suurempi kuin normaalisti pitäisi
 - keskeytetään lähettäminen

Törmäyksen jälkeinen uudelleenlähetys

- **Binary exponential backoff**
 - törmäyksen jälkeen aika jaetaan lokeroiksi
 - 51.2 μ s vastaten 512 bittiä eli 64 tavua
 - 1. törmäyksen jälkeen asema odottaa satunnaisesti joko 0 tai 1 lokeron ajan ennen kuin yrittää uudelleen
 - 2. törmäyksen jälkeen odotus on 0, 1, 2 tai 3 lokeroa
 - n. törmäyksen jälkeen valitaan odotusaika väliltä:
0 - 2^{n-1} lokeroa
 - 10. törmäyksen jälkeen väliä [0-1023] ei enää kasvateta
 - 16. törmäyksen jälkeen luovutaan ja ilmoitetaan ‘asiakkaalle’ (eli verkkokerrokselle) epäonnistumisesta

- binäärinen eksponentiaalinen perääntymien on joustava
 - kuorma kasvaa \Rightarrow väli kasvaa
- vaihtoehtona kiinteä valintaväli
 - » aina [0- 1023]
 - » aina [0-1]
 - » aina [a-n]
 - entä suorituskyky?

Ehternet-kehys



MAC-protokolla

- tahdistuskuvio (preamble)
 - » 7 tavua 1010101010 tahdistusta varten
 - » kehyksen alku 10101011
- kohde- ja lähdeosoitteet
 - » osoitteessa 6 tavua (tai 2 tavua)
 - » 0xxxxx... yksilöosoite
 - » 1xxxxx ... ryhmäosoite
 - » 11111 kaikkia
 - » yksi bitti: paikallinen vai globaali osoite

- Type

- » kertoo käytetyn verkkoprotokollan tyypin eli mille protokollalle kehyksen data luovutetaan

- IP, ARP,
 - joku muu verkkoprotokola: AppleTalk, Novell IPX, ..

- CRC

- » 4 tavua

kehyksen pituus

- 64-1500 tavua
 - kehyksen pituus **vähintään 64 tavua**
 - » tarvittaessa täytettä (PAD)
- **jotta lähettäjä ehtii havaita kehyksen törmänneen**
 - kehyksen lähetys ei saa päättyä ennen kuin alku on perillä ja mahdollinen törmäysääni kuultu
 - alku perillä => loppukin onnistuu

Väylää kuunneltava

- pahimmassa tapauksessa



- => kehyksen lähetyksen minimikesto:
2*etenemisviive väylällä

- 10 Mbps

- LAN-pituus korkeintaan 2500 m
- toistimia korkeintaan 4
- lähetyksen kestettävä ainakin $51.2 \mu\text{s}$
- eli 64 tavua

Ethernetin hyvät puolet

- yleisesti käytetty
- yksinkertainen protokolla
- asemien lisääminen helppoa
- passiivinen kaapeli,
- ei modeemia,
- kevyellä kuormalla lähetysviive nolla

Ethernetin huonot puolet

- analoginen törmäyksen havaitseminen
- pienin kehys 64 tavua
 - => yleisrasitetta, jos sanomat lyhyitä
- epädeterministinen
- ei prioriteetteja
- raskas kuorma
 - => törmäyksiä => suoritusteho laskee

LLC (Logical Link Control)

- Erilaisia LAN-verkkoja
- vuonvalvonta, virhevalvonta, yhtenäinen rajapinta erilaisiin verkkoihin
- ~ OSI-malli, HDLC
- Palvelut:
 - epäluotettava datasähkepalvelu,
 - kuittaava datasähkepalvelu,
 - luotettava yhteydellinen palvelu



LAN-osoitteet ja ARP

- (lähi)verkko-osoite
 - fyysinen osoite
 - MAC-osoite
- Eetteriverkossa (sovitinkortissa)
 - 48 bittiä
 - joka kortissa oma ainutkertainen pysyvä numero
- lähiverkkoon liitetyt laitteet ymmärtävät vain LAN-osoitteita

IP-osoite => LAN-osoitteeksi

- ARP-taulu

- IP-osoitteiden muuttamiseksi LAN-osoitteiksi
 - » IP-osoite, sitä vastaava LAN-osoite, aikaleima
 - vanhentuneet tiedot katoavat taulusta

- Entä, jos IP-osoitetta ei ole taulussa?

- Sovelluskerroksella DNS, jolta kysyttiin.
- LAN:ssa kaikki asemat yleensä kuulevat kaikki lähetykset (yleislähetys).
 - Hyödynnetään tätä ominaisuutta!

ARP-protokolla (Address Resolution Protocol)

- IP-kerroksen protokolla, jolla selvitetään IP-osoitetta vastaava siirtoyhteyskerroksen osoite
 - » esim. eetteriverkon 48-bittisiä osoitteita
- yleislähetys lähiverkkoon
 - “Kenellä on IP-osoite vv.xx.yy.zz ?”
 - vastauksena osoitteen omistavan laitteen lähiverkko-osoite
 - » ARP-paketteja: kysely ja vastaus